

# Jahresrechnung 2022

---

vom 19. April 2023

Gemeinde Zäziwil

## Inhaltsverzeichnis

<b>0</b>	<b>Auf einen Blick (Management Summary)</b> .....	<b>6</b>
<b>1</b>	<b>Erfolgsrechnung</b> .....	<b>7</b>
1.1	Ergebnisse .....	7
1.1.1	Ergebnisse Gesamthaushalt.....	7
1.1.2	Ergebnis Allgemeiner Haushalt.....	7
1.1.3	Ergebnis Wasserversorgung .....	7
1.1.4	Ergebnis Abwasserentsorgung.....	8
1.1.5	Ergebnis Abfallentsorgung.....	8
1.1.6	Ergebnis Feuerwehr ( <i>zweiseitig</i> ).....	8
1.2	Erfolgsrechnung nach Sachgruppen .....	8
1.2.1	Personalaufwand .....	8
1.2.2	Sach- und übriger Betriebsaufwand .....	8
1.2.3	Abschreibungen Verwaltungsvermögen .....	9
1.2.4	Finanzaufwand.....	9
1.2.5	Transferaufwand.....	10
1.2.6	Ausserordentlicher Aufwand .....	10
1.2.7	Fiskalertrag .....	10
1.2.8	Entgelte.....	10
1.2.9	Verschiedene Erträge.....	10
1.2.10	Transferertrag.....	10
1.2.11	Ausserordentlicher Ertrag.....	10
1.3	Übrige Spezialfinanzierungen (SF) mit Gemeindereglement.....	11
1.3.1	SF Auflösung Elektrizitätsversorgung.....	11
1.3.2	SF Mehrwertabschöpfung .....	11
1.3.3	SF Liegenschaften Finanzvermögen.....	11
1.4	Investitionsrechnung .....	11
1.5	Bilanz.....	11
1.6	Nachkredite .....	11
1.7	Spezialfinanzierungen .....	12
<b>2</b>	<b>Eckdaten</b> .....	<b>13</b>
2.1	Übersicht.....	13
2.2	Selbstfinanzierung / Finanzierungsergebnis .....	14
2.3	Gestufte Erfolgsausweise.....	15
2.3.1	Gesamt Haushalt.....	15
2.3.2	Allgemeiner Haushalt.....	16
2.3.3	Wasserversorgung .....	17
2.3.4	Abwasserentsorgung .....	18
2.3.5	Abfallentsorgung.....	19

---

2.3.6	Feuerwehr.....	20
<b>3</b>	<b>Bilanz .....</b>	<b>21</b>
<b>4</b>	<b>Funktionen .....</b>	<b>22</b>
4.1	Erfolgsrechnung.....	22
4.1.1	Kommentar .....	22
4.2	Investitionsrechnung .....	26
<b>5</b>	<b>Sachgruppen.....</b>	<b>27</b>
5.1	Erfolgsrechnung.....	27
5.2	Investitionsrechnung .....	27
<b>6</b>	<b>Gelflussrechnung .....</b>	<b>28</b>
<b>7</b>	<b>Finanzkennzahlen .....</b>	<b>32</b>
7.1	Gesamthaushalt.....	32
7.2	Allgemeiner Haushalt.....	32
7.3	Spezialfinanzierung Wasserversorgung .....	33
7.4	Spezialfinanzierung Abwasserentsorgung .....	33
7.5	Spezialfinanzierung Abfall.....	33
7.6	Spezialfinanzierung Feuerwehr (zweiseitig) .....	33
<b>8</b>	<b>Antrag des Gemeinderates .....</b>	<b>34</b>
<b>9</b>	<b>Bestätigungsbericht .....</b>	<b>36</b>
<b>10</b>	<b>Datenschutzbericht.....</b>	<b>37</b>
<b>11</b>	<b>Genehmigung der Jahresrechnung.....</b>	<b>38</b>
<b>12</b>	<b>Bescheinigung zur Jahresrechnung .....</b>	<b>39</b>
<b>13</b>	<b>Anhang.....</b>	<b>42</b>
13.1	Regelwerk .....	42
13.1.1	Angewendetes Regelwerk .....	42
13.1.2	Bewertung Finanzvermögen (s. Art. 32d Abs. b FHDV) .....	42
13.1.3	Bewertung Verwaltungsvermögen .....	43
13.1.4	Aktivierungsgrenzen .....	43
13.1.5	Bestehendes Verwaltungsvermögen .....	44
13.2	Grundlagen der Jahresrechnung.....	44
13.3	Eigenkapitalnachweis .....	45
13.4	Rückstellungsspiegel.....	46
13.5	Beteiligungsspiegel (Beteiligungen im Sinne der öffentlichen Aufgabenerfüllung) .....	47
13.6	Gewährleistungsspiegel .....	51
13.7	Anlagenspiegel.....	52
13.7.1	Anlagenspiegel Finanzvermögen .....	52
13.7.2	Anlagenspiegel Verwaltungsvermögen .....	52
13.7.3	Anlagenspiegel Übriges Verwaltungsvermögen .....	52
13.8	Kreditkontrolle.....	53
13.8.1	Verpflichtungskreditkontrolle für Investitionen .....	53

---

13.8.2	Nachkredite .....	54
13.9	Weitere massgebende Angaben.....	56
13.9.1	Werterhaltungskosten und Einlagen in die SF Werterhalt Wasserversorgung .....	56
13.9.2	Werterhaltungskosten und Einlagen in die SF Werterhalt Abwasserentsorgung .....	57
<b>14</b>	<b>Details zur Rechnung .....</b>	<b>58</b>
14.1	Bilanz.....	58
14.2	Erfolgsrechnung nach Funktionen .....	67
14.3	Erfolgsrechnung nach Sachgruppen .....	93
14.4	Investitionsrechnung nach Funktionen .....	111
14.5	Investitionsrechnung nach Sachgruppen.....	116



# Berichterstattung Jahresrechnung 2022

Nach HRM2

*(gemäss Art. 29 Direktionsverordnung über den Finanzhaushalt der Gemeinden FHDV [BSIG 170.511])*

---

vom 19. April 2023

## 0 Auf einen Blick (Management Summary)

### Ergebnis Gesamthaushalt

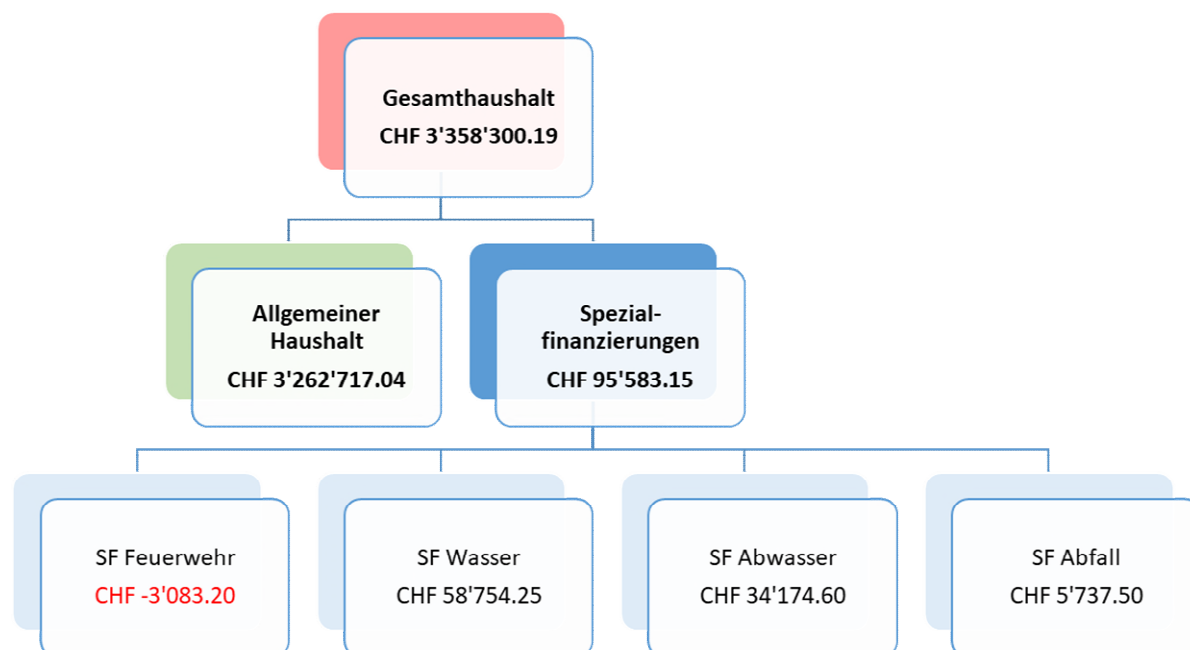
Überschuss Gesamthaushalt	CHF	3'358'300.19
Überschuss Gesamthaushalt gemäss Budget	CHF	3'211'800.00
<b>Besserstellung gegenüber dem Budget</b>	<b>CHF</b>	<b>146'500.19</b>

### Ergebnis Allgemeiner Haushalt

Überschuss Allgemeiner Haushalt	CHF	3'262'717.04
Überschuss Allgemeiner Haushalt gemäss Budget	CHF	3'219'150.00
<b>Besserstellung gegenüber dem Budget</b>	<b>CHF</b>	<b>43'567.04</b>

### Ergebnis Spezialfinanzierungen

Überschuss Spezialfinanzierungen	CHF	95'583.15
Defizit Spezialfinanzierungen gemäss Budget	CHF	7'350.00
<b>Besserstellung gegenüber dem Budget</b>	<b>CHF</b>	<b>102'933.15</b>



Das sehr gute Ergebnis basiert einerseits auf den Ertragsüberschüssen der Spezialfinanzierungen, andererseits auf dem markanten Ertragsüberschuss des Allgemeinen Haushaltes. Der Ertragsüberschuss des Allgemeinen Haushaltes resultiert hauptsächlich aufgrund der Aufhebung des Reglements Auflösung Elektrizitätsversorgung sowie deutlich höheren Steuereinnahmen.

## Die wichtigsten Eckdaten zur Jahresrechnung 2022

Als Grundlage für die Jahresrechnung 2022 diente das Budget 2022. Es wurde von der Gemeindeversammlung am 8. Dezember 2021 auf Berechnungsbasis nachfolgender Ansätze beschlossen.

Gemeindesteueranlage			
<i>Natürliche Personen</i>		1.69	
<i>Juristische Personen</i>		1.69	
Liegenschaftssteuer		<b>1,3 ‰</b>	der amtlichen Werte
Steueranlagezehntel rund	CHF	170'000.00	
Wehrdienstersatzabgabe		19 ‰	der einfachen Steuer;
	CHF	50.00	minimal
	CHF	450.00	maximal
Hundetaxe	CHF	50.00	pro Hund
Wassergebühren	CHF	1.60	je m3 Verbrauchsgebühr
			Grundgebühr je nach Kaliber Wasseruhr
Löschgebühren		0,25 ‰	des Gebäudeversicherungswertes
Abwassergebühren	CHF	2.15	je m3 Verbrauchsgebühr
	CHF	100.00	Grundgebühr pro Wohnung / Kleinbetrieb
	CHF	300.00	Grundgebühr für Industrie-, Gewerbe- oder Dienstleistungsbetriebe
Abfallgebühren	CHF	90.00	Grundgebühr pro Haushalt
	CHF	50.00	Grundgebühr pro Kleingewerbe
	CHF	120.00	Grundgebühr pro Betrieb übriges Gewerbe
	CHF	7.80	Marken für Sperrgutabfuhr (inkl. MWST)
Aktivierungsgrenze	CHF	30'000.00	Allgemeiner Haushalt
	CHF	30'000.00	Spezialfinanzierungen Wasser, Abwasser, Abfall

## 1 Erfolgsrechnung

### 1.1 Ergebnisse

#### 1.1.1 Ergebnisse Gesamthaushalt

Der Gesamthaushalt schliesst mit einem Ertragsüberschuss von CHF 3'358'300.19 ab. Budgetiert war ein Ertragsüberschuss von CHF 3'211'800.00.

#### 1.1.2 Ergebnis Allgemeiner Haushalt

Der Allgemeine Haushalt schliesst mit einem Ertragsüberschuss von CHF 3'262'717.04 ab. Budgetiert war ein Ertragsüberschuss von CHF 3'219'150.00.

#### 1.1.3 Ergebnis Wasserversorgung

Die Wasserversorgung (Funktion 7101) schliesst mit einem Ertragsüberschuss von CHF 58'754.25 ab. Budgetiert war ein Ertragsüberschuss von CHF 58'850.00. Die Schlechterstellung gegenüber dem Budget beträgt CHF 95.75.

Das Eigenkapital (Rechnungsausgleich) der Spezialfinanzierung beträgt nach Rechnungsabschluss CHF 1'093'627.70 (Konto 29001.11). Der Bestand des Werterhalts beläuft sich auf CHF 147'034.10 (Konto 29301.11).

#### 1.1.4 Ergebnis Abwasserentsorgung

Die Abwasserentsorgung (Funktion 7201) schliesst mit einem Ertragsüberschuss von CHF 34'174.60 ab. Budgetiert war ein Aufwandüberschuss von CHF 37'400.00. Die Besserstellung gegenüber dem Budget beträgt CHF 71'574.60.

Das Eigenkapital (Rechnungsausgleich) der Spezialfinanzierung beträgt nach Rechnungsabschluss CHF 631'489.15 (Konto 29002.21). Der Bestand des Werterhalts beläuft sich auf CHF 2'487'408.10 (Konto 29302.21).

#### 1.1.5 Ergebnis Abfallentsorgung

Die Abfallentsorgung (Funktion 7301) schliesst mit einem Ertragsüberschuss von CHF 5'737.50 ab. Budgetiert war ein Aufwandüberschuss von CHF 12'450.00. Die Besserstellung gegenüber dem Budget beträgt CHF 18'187.50.

Das Eigenkapital (Rechnungsausgleich) der Spezialfinanzierung beträgt nach Rechnungsabschluss CHF 298'451.56 (Konto 29003.31).

#### 1.1.6 Ergebnis Feuerwehr (zweiseitig)

Die Feuerwehr (Funktion 1500) schliesst mit einem Aufwandüberschuss von CHF 3'083.20 ab. Budgetiert war ein Aufwandüberschuss von CHF 16'350.00. Die Besserstellung gegenüber dem Budget beträgt CHF 13'266.80.

Das Eigenkapital der Spezialfinanzierung beträgt nach Rechnungsabschluss CHF 146'371.15 (Konto 29000.01).

### 1.2 Erfolgsrechnung nach Sachgruppen

	Rechnung 2022 Aufwand	Budget 2022 Aufwand	Rechnung 2021 Aufwand
<b>3 Aufwand</b>	<b>7'555'003.94</b>	<b>7'509'700.00</b>	<b>6'988'712.99</b>
30 Personalaufwand	1'132'663.00	1'138'150.00	1'150'832.75
31 Sach- und übriger Betriebsaufwand	1'351'703.45	1'430'800.00	1'114'657.39
33 Abschreibungen Verwaltungsvermögen	400'770.55	384'300.00	357'880.10
34 Finanzaufwand	12'258.70	20'150.00	224'560.29
35 Einlagen in Fonds und Spezialfinanzierungen	222'907.20	222'000.00	222'906.75
36 Transferaufwand	3'487'924.54	3'591'200.00	3'324'944.31
38 Ausserordentlicher Aufwand	869'260.50	652'100.00	514'077.40
39 Interne Verrechnungen	77'516.00	71'000.00	78'854.00

#### 1.2.1 Personalaufwand

Der Personalaufwand hat CHF 1'132'663.00 (Vorjahr CHF 1'150'832.75) betragen, budgetiert waren CHF 1'138'150.00. Dies entspricht einer Abnahme von 1.58 % gegenüber dem Vorjahr und einer Abnahme von 0.48 % gegenüber dem Budget.

Die tieferen Personalkosten sind insbesondere auf nicht angefallene Entschädigungen an Behörden zurückzuführen.

#### 1.2.2 Sach- und übriger Betriebsaufwand

Der Sachaufwand hat CHF 1'351'703.45 (Vorjahr CHF 1'114'657.39) betragen, budgetiert waren CHF 1'430'800.00. Gegenüber dem Vorjahr entspricht dies einer Zunahme von 21.27 %, gegenüber dem Budget einer Abnahme von 5.53 %.



Die tieferen Kosten für Sach- und übrigen Betriebsaufwand sind hauptsächlich auf tiefere Auslagen für Betriebs- und Verbrauchsmaterial (Schulliegenschaften und Schule Allgemein), nicht getätigte Anschaffungen und tiefere Honorarkosten für Planungen und fachliche Unterstützungsarbeiten, aber auch auf reduzierte Unterhaltskosten für Gebäude und Infrastruktur zurückzuführen.

### 1.2.3 Abschreibungen Verwaltungsvermögen

	Rechnung 2022 Aufwand	Budget 2022 Aufwand	Rechnung 2021 Aufwand
<b>Total Abschreibungen</b>	<b>404'007.55</b>	<b>387'500.00</b>	<b>361'118.10</b>
<b>3300 Planm.Abschreibungen Sachanlagen</b>	<b>371'791.20</b>	<b>356'500.00</b>	<b>333'317.00</b>
3300.11 Planmässige Abschreibungen Strassen/Verkehrswege VV	23'856.00	25'850.00	23'857.65
3300.21 Planmässige Abschreibungen Wasserbau VV	1'086.00	1'100.00	1'086.00
3300.31 Planmässige Abschreibungen übrige Tiefbauten VV	6'453.75	12'100.00	4'672.05
3300.41 Planmässige Abschreibungen Hochbauten VV	215'077.45	192'450.00	188'283.00
3300.61 Planmässige Abschreibungen Mobilien VV	28'465.00	26'200.00	18'564.65
3300.63 Planmässige Abschreibungen Mobilien VV Abfall	3'434.00	3'400.00	3'434.00
3300.65 Planmässige Abschreibungen Mobilien VV Feuerwehr	4'540.00	6'500.00	4'539.65
3300.92 Planmässige Abschreibungen übrige Sachanlagen VV Abwasserentsorgung	4'415.00	4'400.00	4'415.00
3300.99 Planmässige Abschreibungen bisheriges VV	84'464.00	84'500.00	84'465.00
<b>3320 Planm.Abschreibungen immat.Anlagen</b>	<b>28'979.35</b>	<b>27'800.00</b>	<b>24'563.10</b>
3320.01 Planmässige Abschreibungen Informatik	27'030.35	23'800.00	22'614.00
3320.91 Planmässige Abschreibungen übrige immaterielle Anlagen	1'949.00	4'000.00	1'949.10
<b>3660 Planm.Abschreibungen Investitionsbeitr.</b>	<b>3'237.00</b>	<b>3'200.00</b>	<b>3'238.00</b>
3660.21 Planmässige Abschreibungen Investitionsbeiträge Gemeindeverbände	3'237.00	3'250.00	3'238.00

#### Bestehendes Verwaltungsvermögen (Übergangsbestimmungen Ziff. 4.1.1 bis 4.1.4 GV)

Das bestehende Verwaltungsvermögen per 1.1.2016 wurde zu Buchwerten in HRM2 übernommen. Davon hat das Verwaltungsvermögen Allgemeiner Haushalt, exkl. Anlagen im Bau, CHF 844'643.35 betragen, welches gemäss Beschluss der Gemeindeversammlung vom 7. Dezember 2015 über 10 Jahre vollständig abzuschreiben ist (2016 – 2025). Im 2022 wurden auf dem bestehenden Verwaltungsvermögen Abschreibungen von total CHF 84'465.00 vorgenommen, der gesamte Betrag betraf den Allgemeinen Haushalt.

Das Verwaltungsvermögen der SF Wasserversorgung hat am 01.01.2016 CHF 280'187.40 betragen. Im 2019 wurde das Verwaltungsvermögen SF Wasserversorgung vollständig abgeschrieben.

#### Neues Verwaltungsvermögen ab 1.1.2016

Ab 2016 werden die ordentlichen Abschreibungen nach Anlagekategorien und Nutzungsdauer (gemäss Anhang 2 GV) der neuen, d.h. nach Einführung von HRM2 erstellten Vermögenswerte berechnet. Die Abschreibungen erfolgen linear nach Nutzungsdauer.

Systembedingte zusätzliche Abschreibungen (gemäss Artikel 84 GV) müssen vorgenommen werden, wenn der Allgemeine Haushalt einen Ertragsüberschuss ausweist und die ordentlichen Abschreibungen kleiner als die Nettoinvestitionen sind. Im Rechnungsabschluss 2022 schliesst der Allgemeine Haushalt mit einem Ertragsüberschuss ab, weshalb zusätzliche Abschreibungen zu prüfen waren. Die gesetzlich vorgeschriebene Einlage in die Finanzpolitische Reserve beträgt CHF 853'950.15. Der Bestand der Finanzpolitischen Reserve erhöht sich damit auf CHF 1'012'870.72 (Bestand des massgeblichen Eigenkapitals).

### 1.2.4 Finanzaufwand

Der Finanzaufwand hat CHF 12'258.70 (Vorjahr CHF 224'560.29) betragen, budgetiert waren CHF 20'150.00. Insbesondere der Bauliche Unterhalt an den Liegenschaften des Finanzvermögens ist tiefer ausgefallen als erwartet.

### 1.2.5 Transferaufwand

Der Transferaufwand hat CHF 3'487'924.54 (Vorjahr CHF 3'324'944.31) betragen, budgetiert waren CHF 3'591'200.00. Dies entspricht einer Zunahme gegenüber dem Vorjahr von 4.9 % und einer Abnahme von 2.88 % gegenüber dem Budget. Die Lastenausgleichszahlungen an den Kanton sowie die Gemeindebeiträge an Gemeindeverbände und andere Gemeinden fielen deutlich tiefer aus als erwartet.

### 1.2.6 Ausserordentlicher Aufwand

Der Ausserordentliche Aufwand hat CHF 869'260.50 (Vorjahr CHF 514'077.40) betragen, budgetiert waren CHF 652'100.00. Die Einlage in die Finanzpolitische Reserve fiel, gestützt auf die gesetzlichen Vorgaben, höher aus als erwartet.

	Rechnung 2022 Ertrag	Budget 2022 Ertrag	Rechnung 2021 Ertrag
<b>4 Ertrag</b>	<b>10'913'304.13</b>	<b>10'721'500.00</b>	<b>7'481'507.95</b>
40 Fiskalertrag	3'570'057.55	3'311'200.00	3'640'200.85
41 Regalien und Konzessionen	69'459.00	71'000.00	69'922.00
42 Entgelte	1'205'880.55	1'170'700.00	1'250'423.60
43 Verschiedene Erträge	12'000.00		412'300.00
44 Finanzertrag	89'652.93	93'900.00	128'641.55
45 Entnahmen Fonds u. Spezialfinanzierungen	59'719.40	67'050.00	69'460.85
46 Transferertrag	1'415'759.50	1'466'900.00	1'508'599.40
48 Ausserordentlicher Ertrag	4'413'259.20	4'469'750.00	323'105.70
49 Interne Verrechnungen	77'516.00	71'000.00	78'854.00

### 1.2.7 Fiskalertrag

Der budgetierte Steuerertrag wurde um 7.82 % übertroffen. Gegenüber dem Vorjahr liegt der Wert um 1.93 % tiefer. Der Mehrertrag gegenüber dem Budget kann hauptsächlich in den Sondersteuern (Grundstückgewinnsteuer und Sonderveranlagung) sowie den Liegenschaftssteuern und Erbschafts- und Schenkungssteuern begründet werden.

### 1.2.8 Entgelte

Bei den Entgelten handelt es sich hauptsächlich um Gebührenerträge und Ersatzabgaben. Die Mehreinnahmen gegenüber dem Budget betragen 3.01 % und fielen hauptsächlich aus Kanzlei- und Baubewilligungsgebühren an.

### 1.2.9 Verschiedene Erträge

Die verschiedenen Erträge betragen im Rechnungsjahr 2022 CHF 12'000.00. Es handelt sich dabei um eine Spende.

### 1.2.10 Transferertrag

Der Transferertrag hat CHF 1'415'759.50 (Vorjahr CHF 1'508'599.40) betragen, budgetiert waren CHF 1'466'900.00. Die Vergütungen aus Finanzausgleichszahlungen fielen deutlich tiefer aus als erwartet.

### 1.2.11 Ausserordentlicher Ertrag

Durch die Auflösung des Reglements über die Spezialfinanzierung Auflösung Elektrizitätsversorgung fällt der Ausserordentliche Ertrag einmalig hoch aus. Der Ausserordentliche Ertrag fällt gegenüber dem Budget um CHF 56'490.80 (1.26 %) tiefer aus als erwartet. Grund für die Mindererträge ist der Verzicht auf Entnahmen aus der Spezialfinanzierung Mehrwertabschöpfung.

### 1.3 Übrige Spezialfinanzierungen (SF) mit Gemeindereglement

#### 1.3.1 SF Auflösung Elektrizitätsversorgung

Das Reglement über die Spezialfinanzierung Auflösung Elektrizitätsversorgung wurde per 01.01.2022 aufgehoben. Der Bestand der Spezialfinanzierung wurde als Ausserordentlicher Ertrag zu Gunsten des Allgemeinen Haushaltes in der Jahresrechnung 2022 verbucht.

#### 1.3.2 SF Mehrwertabschöpfung

Im Berichtsjahr 2022 wurde auf die geplanten Entnahmen aus der SF Mehrwertabschöpfung verzichtet. Der Bestand der SF beträgt per 31.12.2022 unverändert CHF 874'956.60.

#### 1.3.3 SF Liegenschaften Finanzvermögen

Der Bestand der SF Liegenschaften Finanzvermögen steigt durch die Nettoeinlage auf CHF 487'492.55.

### 1.4 Investitionsrechnung

#### Aktivierungsgrenze

Der Gemeinderat belastet im Allgemeinen Haushalt und den Spezialfinanzierungen einzelne Investitionen unter CHF 30'000.00 (Aktivierungsgrenze) der Erfolgsrechnung. Er verfolgt eine konstante Praxis.

#### Investitionsrechnung

Im Berichtsjahr wurden Nettoinvestitionen von CHF 1'377'116.70 (Vorjahr CHF 354'904.95) getätigt, budgetiert waren CHF 2'089'000. Wesentliche Investitionen waren in den Funktionen Verwaltungsliegenschaften (Umbau Gemeindeverwaltung), Schule (Planung Schulinfrastruktur und Ersatzbeschaffungen gemäss IKT-Konzept), Übernahme des ehemaligen Landi-Gebäudes und die Leitungserneuerung der Mischabwasserleitung Eichiweg – Zelgweg (Abwasserentsorgung).

Auf die übrigen für 2022 vorgesehenen Investitionen (insbesondere Massnahmen Verkehrssicherheit Ortsdurchfahrt, Anpassungen und Sanierungsarbeiten Zivilschutzanlage Zelg sowie geplante Investitionen in die Gemeindestrassen, Wasser- und Abwasserentsorgung) wurde verzichtet. Ein Teil der Investitionsprojekte wird zu einem späteren Zeitpunkt wieder aufgegriffen.

### 1.5 Bilanz

	01.01.2022	31.12.2022	Veränderung
<b>1 Aktiven</b>	<b>13'579'605.76</b>	<b>13'686'946.19</b>	<b>107'340.43</b>
10 Finanzvermögen	7'722'731.36	6'856'962.64	-865'768.72
14 Verwaltungsvermögen	5'856'874.40	6'829'983.55	973'109.15
<b>2 Passiven</b>	<b>13'579'605.76</b>	<b>13'686'946.19</b>	<b>107'340.43</b>
20 Fremdkapital	927'201.06	1'051'983.20	124'782.14
29 Eigenkapital	12'652'404.70	12'634'962.99	-17'441.71

Die detaillierten Veränderungen gehen aus der Bilanz, Ziffer 3 und Ziffer 14.1, hervor.

### 1.6 Nachkredite

		Betrag	Anzahl
Total	CHF	389'251.86	20
davon			
> gebunden	CHF	180'764.85	9
> Kompetenz Gemeinderat	CHF	208'487.01	11
> von Gemeindeversammlung zu beschliessen	CHF	0.00	0

Die Details gehen aus der Nachkredittabelle, Ziffer 13.8.2, hervor.

## 1.7 Spezialfinanzierungen

(Gebührenfinanzierte Bereiche gemäss Art. 30 Bst. b FHDV)

SF Wasserversorgung (gesetzliche Spezialfinanzierung)						
	Rechnung 2022		Budget 2022		Rechnung 2021	
	Aufwand	Ertrag	Aufwand	Ertrag	Aufwand	Ertrag
Ertragsüberschuss	58'754.25		58'850.00		82'946.75	
<b>Eckdaten per</b>	<b>01.01.2022</b>		<b>31.12.2022</b>		<b>Veränderung</b>	
Verwaltungsvermögen	237'323.00		235'758.00		-1'565.00	
Bestand Werterhalt SF Wasser		88'857.75		147'034.10		58'176.35
Bestand SF Wasser (Eigenkapital)		1'034'873.45		1'093'627.70		58'754.25

SF Abwasserentsorgung (gesetzliche Spezialfinanzierung)						
	Rechnung 2022		Budget 2022		Rechnung 2021	
	Aufwand	Ertrag	Aufwand	Ertrag	Aufwand	Ertrag
Ertrags-/Aufwandüberschuss	34'174.60			37'400.00	113'574.15	
<b>Eckdaten per</b>	<b>01.01.2022</b>		<b>31.12.2022</b>		<b>Veränderung</b>	
Verwaltungsvermögen	337'602.60		467'497.60		129'895.00	
Bestand Werterhalt SF Abwasser		2'377'327.65		2'487'408.10		110'080.45
Bestand SF Abwasser (Eigenkapital)		597'314.55		631'489.15		34'174.60

SF Abfallentsorgung (gesetzliche Spezialfinanzierung)						
	Rechnung 2022		Budget 2022		Rechnung 2021	
	Aufwand	Ertrag	Aufwand	Ertrag	Aufwand	Ertrag
Ertragsüberschuss	5'737.50			12'450.00	25'511.20	
<b>Eckdaten per</b>	<b>01.01.2022</b>		<b>31.12.2022</b>		<b>Veränderung</b>	
Verwaltungsvermögen	59'072.00		54'441.00		-4'631.00	
Bestand SF Abfall (Eigenkapital)		292'714.06		298'451.56		5'737.50

SF Feuerwehr (zweiseitig)						
	Rechnung 2022		Budget 2022		Rechnung 2021	
	Aufwand	Ertrag	Aufwand	Ertrag	Aufwand	Ertrag
Ertrags-/Aufwandüberschuss		3'083.20		16'350.00	9'002.70	
<b>Eckdaten per</b>	<b>01.01.2022</b>		<b>31.12.2022</b>		<b>Veränderung</b>	
Verwaltungsvermögen	78'341.00		73'801.00		-4'540.00	
Bestand SF Feuerwehr (Eigenkapital)		149'454.35		146'371.15		-3'083.20

## 2 Eckdaten

### 2.1 Übersicht

	Rechnung 2022	Budget 2022	Rechnung 2021
<b>Jahresergebnis ER Gesamthaushalt</b>	<b>3'358'300.19</b>	<b>3'211'800.00</b>	<b>492'794.96</b>
<b>Jahresergebnis ER Allgemeiner Haushalt</b>	<b>3'262'717.04</b>	<b>3'219'150.00</b>	<b>261'760.16</b>
<b>Jahresergebnis Spezialfinanzierungen</b>	<b>95'583.15</b>	<b>-7'350.00</b>	<b>231'034.80</b>
Steuerertrag natürliche Personen	2'870'740.00	2'887'200.00	2'982'077.90
Steuerertrag juristische Personen	98'624.75	38'000.00	57'128.70
Liegenschaftssteuer	325'628.55	298'000.00	332'763.45
<b>Nettoinvestitionen</b>	<b>1'377'116.70</b>	<b>2'089'000.00</b>	<b>354'904.95</b>
Bestand Finanzvermögen	6'856'962.64		7'722'731.36
Bestand Verwaltungsvermögen Gesamthaushalt	6'829'983.55		5'856'874.40
Bestand Verwaltungsvermögen Allgemeiner Haushalt	5'998'485.95		5'144'535.80
Bestand Verwaltungsvermögen Spezialfinanzierungen	831'497.60		712'338.60
Fremdkapital	1'051'983.20		927'201.06
<b>Eigenkapital</b>	<b>12'634'962.99</b>		<b>12'652'404.70</b>
Reserven	1'012'870.72		158'920.57
<b>Bilanzüberschuss /-fehlbetrag</b>	<b>5'358'119.36</b>		<b>2'095'402.32</b>

## 2.2 Selbstfinanzierung / Finanzierungsergebnis

		Rechnung 2022	Budget 2022	Rechnung 2021
90	Ergebnis Gesamthaushalt	3'358'300.19	3'211'800.00	492'794.96
33	Abschreibung Verwaltungsvermögen	400'770.55	384'300.00	357'880.10
35	Einlagen in Fonds und Spezialfinanzierungen	222'907.20	222'000.00	222'906.75
45	Entnahmen aus Fonds und Spezialfinanzierungen	-59'719.40	-67'050.00	-69'460.85
364	Wertberichtigung Darlehen VV			
365	Wertberichtigung Beteiligungen VV			
366	Abschreibungen Investitionsbeiträge	3'237.00	3'250.00	3'238.00
389	Einlagen in das Eigenkapital	869'260.50	652'100.00	514'077.40
489	Entnahmen aus dem Eigenkapital	-4'413'259.20	-4'469'750.00	-323'105.70
4490	Aufwertung Verwaltungsvermögen			
	<b>Selbstfinanzierung</b>	<b>381'496.84</b>	<b>-63'350.00</b>	<b>1'198'330.66</b>
	<b>Nettoinvestitionen</b>			
5	Investitionsausgaben	1'777'116.70	2'659'000.00	375'916.50
6	Investitionseinnahmen	400'000.00	570'000.00	21'011.55
	<b>Nettoinvestitionen</b>	<b>1'377'116.70</b>	<b>2'089'000.00</b>	<b>354'904.95</b>
	<b>Finanzierungsergebnis</b>	<b>-995'619.86</b>	<b>-2'152'350.00</b>	<b>843'425.71</b>
	(+ = Finanzierungsüberschuss / - = Finanzierungsfehlbetrag)			

## 2.3 Gestufte Erfolgsausweise

### 2.3.1 Gesamt Haushalt

	Rechnung 2022	Budget 2022	Rechnung 2021
<b>Betrieblicher Aufwand</b>			
30 Personalaufwand	1'132'663.00	1'138'150.00	1'150'832.75
31 Sach- und übriger Betriebsaufwand	1'351'703.45	1'430'800.00	1'114'657.39
33 Abschreibungen Verwaltungsvermögen	400'770.55	384'300.00	357'880.10
35 Einlagen Fonds und Spezialfinanzierungen	222'907.20	222'000.00	222'906.75
36 Transferaufwand	3'487'924.54	3'591'200.00	3'324'944.31
37 Durchlaufende Beiträge	0.00	0.00	0.00
<b>Betrieblicher Aufwand</b>	<b>6'595'968.74</b>	<b>6'766'450.00</b>	<b>6'171'221.30</b>
<b>Betrieblicher Ertrag</b>			
40 Fiskalertrag	3'570'057.55	3'311'200.00	3'640'200.85
41 Regalien und Konzessionen	69'459.00	71'000.00	69'922.00
42 Entgelte	1'205'880.55	1'170'700.00	1'250'423.60
43 Verschiedene Erträge	12'000.00	0.00	412'300.00
45 Entnahmen Fonds und Spezialfinanzierungen	59'719.40	67'050.00	69'460.85
46 Transferertrag	1'415'759.50	1'466'900.00	1'508'599.40
47 Durchlaufende Beiträge	0.00	0.00	0.00
<b>Betrieblicher Ertrag</b>	<b>6'332'876.00</b>	<b>6'086'850.00</b>	<b>6'950'906.70</b>
<b>Ergebnis aus betrieblicher Tätigkeit</b>	<b>-263'092.74</b>	<b>-679'600.00</b>	<b>779'685.40</b>
<b>Ergebnis aus Finanzierung</b>			
34 Finanzaufwand	12'258.70	20'150.00	224'560.29
44 Finanzertrag	89'652.93	93'900.00	128'641.55
<b>Ergebnis aus Finanzierung</b>	<b>77'394.23</b>	<b>73'750.00</b>	<b>-95'918.74</b>
<b>Operatives Ergebnis</b>	<b>-185'698.51</b>	<b>-605'850.00</b>	<b>683'766.66</b>
<b>Ausserordentliches Ergebnis</b>			
38 Ausserordentlicher Aufwand	869'260.50	652'100.00	514'077.40
48 Ausserordentlicher Ertrag	4'413'259.20	4'469'750.00	323'105.70
<b>Ausserordentliches Ergebnis</b>	<b>3'543'998.70</b>	<b>3'817'650.00</b>	<b>-190'971.70</b>
<b>Gesamtergebnis Erfolgsrechnung</b>	<b>3'358'300.19</b>	<b>3'211'800.00</b>	<b>492'794.96</b>
<i>(+ = Ertragsüberschuss / - = Aufwandüberschuss)</i>			

## 2.3.2 Allgemeiner Haushalt

	Rechnung 2022	Budget 2022	Rechnung 2021
<b>Betrieblicher Aufwand</b>			
30 Personalaufwand	1'038'120.90	1'037'800.00	1'067'356.25
31 Sach- und übriger Betriebsaufwand	1'116'075.55	1'101'400.00	865'594.69
33 Abschreibungen Verwaltungsvermögen	380'730.80	356'700.00	339'622.40
35 Einlagen Fonds und Spezialfinanzierungen	0.00	0.00	0.00
36 Transferaufwand	3'107'160.54	3'218'650.00	2'993'109.06
37 Durchlaufende Beiträge	0.00	0.00	0.00
<b>Betrieblicher Aufwand</b>	<b>5'642'087.79</b>	<b>5'714'550.00</b>	<b>5'265'682.40</b>
<b>Betrieblicher Ertrag</b>			
40 Fiskalertrag	3'570'057.55	3'311'200.00	3'640'200.85
41 Regalien und Konzessionen	69'459.00	71'000.00	69'922.00
42 Entgelte	227'228.15	204'900.00	200'768.55
43 Verschiedene Erträge	12'000.00	0.00	412'300.00
45 Entnahmen Fonds u. Spezialfinanzierungen	5'069.00	0.00	0.00
46 Transferertrag	1'408'772.20	1'462'900.00	1'501'803.75
47 Durchlaufende Beiträge	0.00	0.00	0.00
<b>Betrieblicher Ertrag</b>	<b>5'292'585.90</b>	<b>5'050'000.00</b>	<b>5'824'995.15</b>
<b>Ergebnis aus betrieblicher Tätigkeit</b>	<b>-349'501.89</b>	<b>-664'550.00</b>	<b>559'312.75</b>
34 Finanzaufwand	12'258.70	20'150.00	224'560.29
44 Finanzertrag	80'478.93	86'200.00	117'979.40
<b>Ergebnis aus Finanzierung</b>	<b>68'220.23</b>	<b>66'050.00</b>	<b>-106'580.89</b>
<b>Operatives Ergebnis</b>	<b>-281'281.66</b>	<b>-598'500.00</b>	<b>452'731.86</b>
38 Ausserordentlicher Aufwand	869'260.50	652'100.00	514'077.40
48 Ausserordentlicher Ertrag	4'413'259.20	4'469'750.00	323'105.70
<b>Ausserordentliches Ergebnis</b>	<b>3'543'998.70</b>	<b>3'817'650.00</b>	<b>-190'971.70</b>
<b>Gesamtergebnis Erfolgsrechnung</b> (+ = Ertragsüberschuss / - = Aufwandüberschuss)	<b>3'262'717.04</b>	<b>3'219'150.00</b>	<b>261'760.16</b>



## 2.3.3 Wasserversorgung

	Rechnung 2022	Budget 2022	Rechnung 2021
	<b>Betrieblicher Aufwand</b>		
30	Personalaufwand	3'018.55	5'249.20
31	Sach- und übriger Betriebsaufwand	16'234.15	42'162.10
33	Abschreibungen Verwaltungsvermögen	1'565.00	1'564.65
35	Einlagen Fonds und Spezialfinanzierungen	70'387.00	70'386.50
36	Transferaufwand	198'627.75	166'878.10
37	Durchlaufende Beiträge	0.00	0.00
	<b>Betrieblicher Aufwand</b>	<b>289'832.45</b>	<b>286'240.55</b>
	<b>Betrieblicher Ertrag</b>		
40	Fiskalertrag	0.00	0.00
41	Regalien und Konzessionen	0.00	0.00
42	Entgelte	327'318.05	333'439.45
43	Verschiedene Erträge	0.00	0.00
45	Entnahmen Fonds u. Spezialfinanzierungen	12'210.65	25'608.15
46	Transferertrag	3'000.00	2'769.00
47	Durchlaufende Beiträge	0.00	0.00
	<b>Betrieblicher Ertrag</b>	<b>342'528.70</b>	<b>361'816.60</b>
	<b>Ergebnis aus betrieblicher Tätigkeit</b>	<b>52'696.25</b>	<b>75'576.05</b>
34	Finanzaufwand	0.00	0.00
44	Finanzertrag	6'058.00	7'370.70
	<b>Ergebnis aus Finanzierung</b>	<b>6'058.00</b>	<b>7'370.70</b>
	<b>Operatives Ergebnis</b>	<b>58'754.25</b>	<b>82'946.75</b>
38	Ausserordentlicher Aufwand	0.00	0.00
48	Ausserordentlicher Ertrag	0.00	0.00
	<b>Ausserordentliches Ergebnis</b>	<b>0.00</b>	<b>0.00</b>
	<b>Gesamtergebnis Erfolgsrechnung</b>	<b>58'754.25</b>	<b>82'946.75</b>
	(+ = Ertragsüberschuss / - = Aufwandüberschuss)		

## 2.3.4 Abwasserentsorgung

	Rechnung 2022	Budget 2022	Rechnung 2021	
	<b>Betrieblicher Aufwand</b>			
30	Personalaufwand	7'601.50	7'000.00	8'569.70
31	Sach- und übriger Betriebsaufwand	48'905.90	80'500.00	38'657.75
33	Abschreibungen Verwaltungsvermögen	9'303.75	11'600.00	7'522.40
35	Einlagen Fonds und Spezialfinanzierungen	152'520.20	151'000.00	152'520.25
36	Transferaufwand	149'128.85	169'050.00	132'558.60
37	Durchlaufende Beiträge	0.00	0.00	0.00
	<b>Betrieblicher Aufwand</b>	<b>367'460.20</b>	<b>419'150.00</b>	<b>339'828.70</b>
	<b>Betrieblicher Ertrag</b>			
40	Fiskalertrag	0.00	0.00	0.00
41	Regalien und Konzessionen	0.00	0.00	0.00
42	Entgelte	356'575.05	337'000.00	407'090.15
43	Verschiedene Erträge	0.00	0.00	0.00
45	Entnahmen Fonds u. Spezialfinanzierungen	42'439.75	42'150.00	43'852.70
46	Transferertrag	0.00	0.00	0.00
47	Durchlaufende Beiträge	0.00	0.00	0.00
	<b>Betrieblicher Ertrag</b>	<b>399'014.80</b>	<b>379'150.00</b>	<b>450'942.85</b>
	<b>Ergebnis aus betrieblicher Tätigkeit</b>	<b>31'554.60</b>	<b>-40'000.00</b>	<b>111'114.15</b>
34	Finanzaufwand	0.00	0.00	0.00
44	Finanzertrag	2'620.00	2'600.00	2'460.00
	<b>Ergebnis aus Finanzierung</b>	<b>2'620.00</b>	<b>2'600.00</b>	<b>2'460.00</b>
	<b>Operatives Ergebnis</b>	<b>34'174.60</b>	<b>-37'400.00</b>	<b>113'574.15</b>
38	Ausserordentlicher Aufwand	0.00	0.00	0.00
48	Ausserordentlicher Ertrag	0.00	0.00	0.00
	<b>Ausserordentliches Ergebnis</b>	<b>0.00</b>	<b>0.00</b>	<b>0.00</b>
	<b>Gesamtergebnis Erfolgsrechnung</b>	<b>34'174.60</b>	<b>-37'400.00</b>	<b>113'574.15</b>
	(+ = Ertragsüberschuss / - = Aufwandüberschuss)			

## 2.3.5 Abfallentsorgung

	Rechnung 2022	Budget 2022	Rechnung 2021
<b>Betrieblicher Aufwand</b>			
30 Personalaufwand	25'910.20	26'350.00	7'399.35
31 Sach- und übriger Betriebsaufwand	109'331.20	129'400.00	110'518.00
33 Abschreibungen Verwaltungsvermögen	4'631.00	4'600.00	4'631.00
35 Einlagen Fonds und Spezialfinanzierungen	0.00	0.00	0.00
36 Transferaufwand	31'062.80	31'500.00	30'531.80
37 Durchlaufende Beiträge	0.00	0.00	0.00
<b>Betrieblicher Aufwand</b>	<b>170'935.20</b>	<b>191'850.00</b>	<b>153'080.15</b>
<b>Betrieblicher Ertrag</b>			
40 Fiskalertrag	0.00	0.00	0.00
41 Regalien und Konzessionen	0.00	0.00	0.00
42 Entgelte	172'259.40	175'000.00	174'168.70
43 Verschiedene Erträge	0.00	0.00	0.00
45 Entnahmen Fonds u. Spezialfinanzierungen	0.00	0.00	0.00
46 Transferertrag	3'987.30	4'000.00	4'026.65
47 Durchlaufende Beiträge	0.00	0.00	0.00
<b>Betrieblicher Ertrag</b>	<b>176'246.70</b>	<b>179'000.00</b>	<b>178'195.35</b>
<b>Ergebnis aus betrieblicher Tätigkeit</b>	<b>5'311.50</b>	<b>-12'850.00</b>	<b>25'115.20</b>
34 Finanzaufwand	0.00	0.00	0.00
44 Finanzertrag	426.00	400.00	396.00
<b>Ergebnis aus Finanzierung</b>	<b>426.00</b>	<b>400.00</b>	<b>396.00</b>
<b>Operatives Ergebnis</b>	<b>5'737.50</b>	<b>-12'450.00</b>	<b>25'511.20</b>
38 Ausserordentlicher Aufwand	0.00	0.00	0.00
48 Ausserordentlicher Ertrag	0.00	0.00	0.00
<b>Ausserordentliches Ergebnis</b>	<b>0.00</b>	<b>0.00</b>	<b>0.00</b>
<b>Gesamtergebnis Erfolgsrechnung</b> (+ = Ertragsüberschuss / - = Aufwandüberschuss)	<b>5'737.50</b>	<b>-12'450.00</b>	<b>25'511.20</b>

## 2.3.6 Feuerwehr

	Rechnung 2022	Budget 2022	Rechnung 2021	
	<b>Betrieblicher Aufwand</b>			
30	Personalaufwand	58'011.85	63'450.00	62'258.25
31	Sach- und übriger Betriebsaufwand	61'156.65	64'100.00	57'724.85
33	Abschreibungen Verwaltungsvermögen	4'540.00	6'500.00	4'539.65
35	Einlagen Fonds und Spezialfinanzierungen	0.00	0.00	0.00
36	Transferaufwand	1'944.60	2'000.00	1'866.75
37	Durchlaufende Beiträge	0.00	0.00	0.00
	<b>Betrieblicher Aufwand</b>	<b>125'653.10</b>	<b>136'050.00</b>	<b>126'389.50</b>
	<b>Betrieblicher Ertrag</b>			
40	Fiskalertrag	0.00	0.00	0.00
41	Regalien und Konzessionen	0.00	0.00	0.00
42	Entgelte	122'499.90	119'600.00	134'956.75
43	Verschiedene Erträge	0.00	0.00	0.00
45	Entnahmen Fonds u. Spezialfinanzierungen	0.00	0.00	0.00
46	Transferertrag	0.00	0.00	0.00
47	Durchlaufende Beiträge	0.00	0.00	0.00
	<b>Betrieblicher Ertrag</b>	<b>122'499.90</b>	<b>119'600.00</b>	<b>134'956.75</b>
	<b>Ergebnis aus betrieblicher Tätigkeit</b>	<b>-3'153.20</b>	<b>-16'450.00</b>	<b>8'567.25</b>
34	Finanzaufwand	0.00	0.00	0.00
44	Finanzertrag	70.00	100.00	435.45
	<b>Ergebnis aus Finanzierung</b>	<b>70.00</b>	<b>100.00</b>	<b>435.45</b>
	<b>Operatives Ergebnis</b>	<b>-3'083.20</b>	<b>-16'350.00</b>	<b>9'002.70</b>
38	Ausserordentlicher Aufwand	0.00	0.00	0.00
48	Ausserordentlicher Ertrag	0.00	0.00	0.00
	<b>Ausserordentliches Ergebnis</b>	<b>0.00</b>	<b>0.00</b>	<b>0.00</b>
	<b>Gesamtergebnis Erfolgsrechnung</b>	<b>-3'083.20</b>	<b>-16'350.00</b>	<b>9'002.70</b>
	(+ = Ertragsüberschuss / - = Aufwandüberschuss)			

### 3 Bilanz

	01.01.2022	31.12.2022	Veränderung
<b>1 Aktiven</b>	<b>13'579'605.76</b>	<b>13'686'946.19</b>	<b>107'340.43</b>
<b>10 Finanzvermögen</b>	<b>7'722'731.36</b>	<b>6'856'962.64</b>	<b>-865'768.72</b>
100 Flüssige Mittel u. kurzfrist. Geldanlagen	2'124'983.91	1'655'973.17	-469'010.74
101 Forderungen	1'844'900.10	1'851'405.73	6'505.63
102 Kurzfristige Finanzanlagen	2'390'180.35	2'000'342.24	-389'838.11
104 Aktive Rechnungsabgrenzungen	40'450.05	25'650.00	-14'800.05
106 Vorräte und angefangenen Arbeiten	1'669.95	1'615.70	-54.25
107 Finanzanlagen	12'092.00	13'520.80	1'428.80
108 Sachanlagen FV	1'308'455.00	1'308'455.00	0.00
<b>14 Verwaltungsvermögen</b>	<b>5'856'874.40</b>	<b>6'829'983.55</b>	<b>973'109.15</b>
140 Sachanlagen VV	5'641'028.40	6'580'171.55	939'143.15
142 Immaterielle Anlagen / Informatik	45'130.00	82'333.00	37'203.00
145 Beteiligungen, Grundkapitalien	117'003.00	117'003.00	0.00
146 Investitionsbeiträge	53'713.00	50'476.00	-3'237.00
<b>2 Passiven</b>	<b>13'579'605.76</b>	<b>13'686'946.19</b>	<b>107'340.43</b>
<b>20 Fremdkapital</b>	<b>927'201.06</b>	<b>1'051'983.20</b>	<b>124'782.14</b>
200 Laufende Verbindlichkeiten	557'359.86	666'207.25	108'847.39
201 Kurzfristige Finanzverbindlichkeiten	20'500.00	20'500.00	0.00
204 Passive Rechnungsabgrenzungen	2'510.10	4'234.95	1'724.85
205 Kurzfristige Rückstellungen	36'650.00	68'140.30	31'490.30
206 Langfristige Finanzverbindlichkeiten	142'700.00	122'200.00	-20'500.00
209 Verbindlichk.ggü.Fonds im FK	167'481.10	170'700.70	3'219.60
<b>29 Eigenkapital</b>	<b>12'652'404.70</b>	<b>12'634'962.99</b>	<b>-17'441.71</b>
290 Verpfl.(+) bzw. Vorschüsse(-) ggü. Spezialfin.	2'074'356.41	2'169'939.56	95'583.15
293 Vorfinanzierungen	8'219'745.40	3'996'891.35	-4'222'854.05
294 Reserven	158'920.57	1'012'870.72	853'950.15
296 Neubewertungsreserve Finanzvermögen	103'980.00	97'142.00	-6'838.00
299 Bilanzüberschuss /-fehlbetrag	2'095'402.32	5'358'119.36	3'262'717.04

## 4 Funktionen

### 4.1 Erfolgsrechnung

	Rechnung 2022		Budget 2022		Rechnung 2021	
	Aufwand	Ertrag	Aufwand	Ertrag	Aufwand	Ertrag
<b>ERFOLGSRECHNUNG</b>	<b>10'916'387.33</b>	<b>10'916'387.33</b>	<b>10'787'700.00</b>	<b>10'787'700.00</b>	<b>7'481'507.95</b>	<b>7'481'507.95</b>
<b>0 Allgemeine Verwaltung</b>	<b>944'896.89</b>	<b>271'427.20</b>	<b>942'300.00</b>	<b>269'200.00</b>	<b>932'194.54</b>	<b>260'842.35</b>
Nettoaufwand		673'469.69		673'100.00		671'352.19
<b>1 Öffentliche Ordnung und Sicherheit, Verteidigung</b>	<b>218'101.20</b>	<b>191'695.25</b>	<b>252'500.00</b>	<b>205'750.00</b>	<b>224'285.40</b>	<b>179'932.95</b>
Nettoaufwand		26'405.95		46'750.00		44'352.45
<b>2 Bildung</b>	<b>2'186'652.91</b>	<b>503'339.10</b>	<b>2'193'000.00</b>	<b>523'600.00</b>	<b>2'086'304.85</b>	<b>544'311.55</b>
Nettoaufwand		1'683'313.81		1'669'400.00		1'541'993.30
<b>3 Kultur, Sport und Freizeit, Kirche</b>	<b>15'288.11</b>	<b>15'275.45</b>	<b>13'100.00</b>	<b>15'200.00</b>	<b>6'650.20</b>	<b>15'217.45</b>
Nettoaufwand		12.66				
Nettoertrag			2'100.00		8'567.25	
<b>4 Gesundheit</b>	<b>7'421.35</b>		<b>10'100.00</b>		<b>6'494.50</b>	
Nettoaufwand		7'421.35		10'100.00		6'494.50
<b>5 Soziale Sicherheit</b>	<b>1'332'764.85</b>	<b>22'283.60</b>	<b>1'408'050.00</b>	<b>20'800.00</b>	<b>1'266'179.25</b>	<b>27'225.65</b>
Nettoaufwand		1'310'481.25		1'387'250.00		1'238'953.60
<b>6 Verkehr und Nachrichtenübermittlung</b>	<b>514'784.49</b>	<b>91'863.95</b>	<b>475'800.00</b>	<b>51'600.00</b>	<b>427'054.45</b>	<b>34'235.60</b>
Nettoaufwand		422'920.54		424'200.00		392'818.85
<b>7 Umweltschutz und Raumordnung</b>	<b>1'058'563.79</b>	<b>1'039'578.85</b>	<b>1'146'850.00</b>	<b>1'114'000.00</b>	<b>1'528'002.56</b>	<b>1'521'163.30</b>
Nettoaufwand		18'984.94		32'850.00		6'839.26
<b>8 Volkswirtschaft</b>	<b>30'400.20</b>	<b>69'459.00</b>	<b>31'100.00</b>	<b>71'000.00</b>	<b>165.80</b>	<b>69'922.00</b>
Nettoertrag	39'058.80		39'900.00		69'756.20	
<b>9 Finanzen und Steuern</b>	<b>4'607'513.54</b>	<b>8'711'464.93</b>	<b>4'314'900.00</b>	<b>8'516'550.00</b>	<b>1'004'176.40</b>	<b>4'828'657.10</b>
Nettoertrag	4'103'951.39		4'201'650.00		3'824'480.70	

#### 4.1.1 Kommentar

	Rechnung 2022		Budget 2022		Rechnung 2021	
	Aufwand	Ertrag	Aufwand	Ertrag	Aufwand	Ertrag
<b>0 Allgemeine Verwaltung</b>	<b>944'896.89</b>	<b>271'427.20</b>	<b>942'300.00</b>	<b>269'200.00</b>	<b>932'194.54</b>	<b>260'842.35</b>
Nettoaufwand		673'469.69		673'100.00		671'352.19

Der **Nettoaufwand erhöht** sich gegenüber dem Budget 2022 um CHF 369.69, gegenüber der Jahresrechnung 2021 um CHF 2'117.50.

0110	Legislative	Leicht höhere Sitzungsgelder, tiefere Sachkosten
0120	Exekutive	Tiefere Sitzungsgelder, tiefere Weiterbildungskosten und Auslagen für Ausflüge
0220	übrige allgemeine Dienste	Höhere Personalkosten infolge Mutterschaftsvertretung, höhere Informatikkosten, Mehreinnahmen aufgrund Rückvergütungen der Versicherungen
0290	Verwaltungsliegenschaften	Tiefere Unterhaltskosten und Auflösung von Rückstellungen für Ferien- und Überzeitguthaben

	Rechnung 2022		Budget 2022		Rechnung 2021	
	Aufwand	Ertrag	Aufwand	Ertrag	Aufwand	Ertrag
<b>1 Öffentliche Ordnung und Sicherheit</b>	<b>218'101.20</b>	<b>191'695.25</b>	<b>252'500.00</b>	<b>205'750.00</b>	<b>224'285.40</b>	<b>179'932.95</b>
Nettoaufwand		26'405.95		46'750.00		44'352.45

Der **Nettoaufwand reduziert** sich gegenüber dem Budget 2022 um CHF 20'344.05, gegenüber der Jahresrechnung 2021 um CHF 17'946.50.

- 1400 Allgemeines Rechtswesen Höhere Auslagen für Honorare externe Berater, höhere Gebühreneinnahmen für die Arbeiten der Kanzlei und der Bauverwaltung, zusätzliche Auslagen für Einbürgerungen
- 1500 Feuerwehr Unterschreitung der Auslagen für Sold (Übung und Ernstfälle) und Entschädigungen des Kadets, tiefere Betriebs- und Unterhaltskosten und Mehreinnahmen aus Feuerwehrdienstersatzabgaben
- 1620 Zivilschutz Unterhaltskosten der Anlagen und Entschädigung an ZSO Kiestal deutlich tiefer als budgetiert; Planungsarbeiten in Bezug auf die Sanierung der Zivilschutzanlagen angestossen jedoch noch nicht weiter fortgeschritten, Rückerstattungen erfolgen gegebenenfalls erst in späteren Jahren.

	Rechnung 2022		Budget 2022		Rechnung 2021	
	Aufwand	Ertrag	Aufwand	Ertrag	Aufwand	Ertrag
2 Bildung	2'186'652.91	503'339.10	2'193'000.00	523'600.00	2'086'304.85	544'311.55
Nettoaufwand		1'683'313.81		1'669'400.00		1'541'993.30

Der **Nettoaufwand erhöht** sich gegenüber dem Budget 2022 um CHF 13'913.81 gegenüber der Jahresrechnung 2021 erhöht er sich um CHF 141'320.51.

- 21 Obligatorische Schule Der Nettoaufwand für die Schule (exkl. Liegenschaft) hat im Kalenderjahr 2022 CHF 1'034'913.56 (Vorjahr CHF 1'019'880.90) betragen, budgetiert waren CHF 1'102'150.00. Aufgrund der effektiven Schülerzahlen und Pensenmeldungen resultieren Abweichungen in den einzelnen Schulstufen bezüglich Zahlungen an den Lastenausgleich Gehaltskosten Bildung sowie der Einnahmen der Gemeinden an die Schulkosten
- 2140 Musikschulen Der Nettoaufwand liegt deutlich tiefer als im Budget angenommen
- 2170 Schulliegenschaften Leicht höhere Personalkosten; höhere Aufwände für Ver- und Entsorgung; zusätzliche Planungskosten für die Sanierung und Erweiterung der Schulliegenschaften; dafür tiefere Unterhaltskosten
- 2180 Tagesschule Die Nettokosten für den Mittagstisch betragen lediglich CHF 480.70. Tiefere Auslagen für Lebensmittel infolge reduzierter Nachfrage
- 2190 Schulleitung und Schulverwaltung Der Nettoaufwand ist rund CHF 23'800 tiefer als erwartet, weniger Auslagen für die Behörden, tiefere Aus- und Weiterbildungskosten des Lehrerkollegiums, deutlich tiefere Kosten für Verbrauchsmaterial aber auch andere Einsparungen
- 2192 Schulbibliothek Aufgrund leicht tieferer Personalkosten hat die Schulbibliothek besser als budgetiert abgeschlossen.
- 2198 Hauswirtschaft Ab dem Schuljahr 2020/21 wird die Hauswirtschaft durch die Schule Region Zäziwil geführt. Aufgrund tieferer Auslagen für Lebensmittel resultierte ein kleiner Ertragsüberschuss.

	Rechnung 2022		Budget 2022		Rechnung 2021	
	Aufwand	Ertrag	Aufwand	Ertrag	Aufwand	Ertrag
3 Kultur, Sport und Freizeit, Kirche	15'288.11	15'275.45	13'100.00	15'200.00	6'650.20	15'217.45
Nettoaufwand		12.66				
Nettoertrag			2'100.00		8'567.25	

Der **Nettoaufwand beträgt** CHF 12.66. Die Veränderung gegenüber dem Budget 2022 fällt um CHF 2'112.66 schlechter aus, gegenüber der Jahresrechnung 2021 beträgt die Schlechterstellung CHF 8'579.91.

- 3290 Übrige Kultur Die Brächete konnte 2022 erfreulicherweise durchgeführt werden. Die Gemeinde hat eine Defizitgarantie gesprochen. Das Defizit der Brächete 2022 betrug CHF 9'259.51

	Rechnung 2022		Budget 2022		Rechnung 2021	
	Aufwand	Ertrag	Aufwand	Ertrag	Aufwand	Ertrag
4 Gesundheit Nettoaufwand	7'421.35	7'421.35	10'100.00	10'100.00	6'494.50	6'494.50

Der **Nettoaufwand reduziert** sich gegenüber dem Budget 2022 um CHF 2'678.65, gegenüber der Jahresrechnung 2021 um CHF 926.85.

433 Schulgesundheitsdienst Schulärztliche und Schulzahnärztliche Untersuchungen der Schule Region Zäziwil mit tieferen Kosten als budgetiert

	Rechnung 2022		Budget 2022		Rechnung 2021	
	Aufwand	Ertrag	Aufwand	Ertrag	Aufwand	Ertrag
5 Soziale Sicherheit Nettoaufwand	1'332'764.85	22'283.60	1'408'050.00	20'800.00	1'266'179.25	27'225.65
		1'310'481.25		1'387'250.00		1'238'953.60

Der **Nettoaufwand reduziert** sich gegenüber dem Budget 2022 um CHF 76'768.75, gegenüber der Jahresrechnung 2021 erhöht er sich um CHF 71'527.65.

5320 Ergänzungsleistungen AHV / IV Tieferer Gemeindeanteil an Lastenausgleich Ergänzungsleistungen AHV/IV  
Budget 1'600 EW à CHF 241.00  
Rechnung 1'607 EW à CHF 231.88

5410 Familienzulagen Leicht tieferer Gemeindeanteil an Lastenausgleich Familienzulagen  
Budget 1'600 EW à CHF 6.00  
Rechnung 1'607 EW à CHF 4.79

5444 Offene Kinder- und Jugendarbeit Die Betriebsbeiträge an die Kinder- und Jugendarbeit Konolfingen fielen leicht tiefer aus als erwartet.

5451 Kinderkrippen und Kinderhorte Nettokosten der Gemeinde für Beiträge an die Kinderbetreuung leicht unter den Budgetwerten.

5458 Tageselternverein Ebenfalls deutlich tieferer Nettoaufwand gegenüber dem Budget 2022.

5796 Regionaler Sozialdienst Betriebsbeiträge im Rahmen der Budgetwerte

5799 Lastenausgleich Sozialhilfe Tieferer Gemeindeanteil an Lastenausgleich Sozialhilfe  
Budget 1'600 EW à CHF 577.00  
Rechnung 1'607 EW à CHF 540.81

	Rechnung 2022		Budget 2022		Rechnung 2021	
	Aufwand	Ertrag	Aufwand	Ertrag	Aufwand	Ertrag
6 Verkehr und Nachrichtenübermittlung Nettoaufwand	514'784.49	91'863.95	475'800.00	51'600.00	427'054.45	34'235.60
		422'920.54		424'200.00		392'818.85

Der **Nettoaufwand reduziert** sich gegenüber dem Budget 2022 um CHF 1'279.46, gegenüber der Jahresrechnung 2021 erhöht er sich um CHF 30'101.69

6150 Gemeindestrassen Für Sanierungsarbeiten am Schorachgässli hat der Gemeinderat einen Nachkredit gesprochen. Im 2022 hat sich der Gemeinderat in Bezug auf das Strassenwesen hauptsächlich mit den Planungsarbeiten in Bezug auf den neuen Werkhofstandort beschäftigt. Allfällige Planungskosten sind jedoch in der Investitionsrechnung berücksichtigt.

6191 Werkhof Die Sanierungsarbeiten an der Düngehütte konnten abgeschlossen werden; der Kanton beteiligt sich mit CHF 40'000 an den Arbeiten

6220 Regionalverkehr Die Gemeindebeiträge an den Betrieb des Moonliners fallen weg

6290 Öffentlicher Verkehr Absatz der Tageskarten Gemeinde im erwarteten Rahmen

6291 Gemeindeanteil Öffentlicher Verkehr Tieferer Gemeindeanteil am Lastenausgleich Öffentlicher Verkehr



	Rechnung 2022		Budget 2022		Rechnung 2021	
	Aufwand	Ertrag	Aufwand	Ertrag	Aufwand	Ertrag
7 Umweltschutz und Raumordnung	1'058'563.79	1'039'578.85	1'146'850.00	1'114'000.00	1'528'002.56	1'521'163.30
Nettoaufwand		18'984.94		32'850.00		6'839.26

Der **Nettoaufwand reduziert** sich gegenüber dem Budget 2022 um CHF 13'865.06; gegenüber der Jahresrechnung 2021 erhöht er sich um CHF 12'145.68

7101 Wasserversorgung	Ertragsüberschuss CHF 58'754.25 (Vorjahr CHF 82'946.75, Budget CHF 58'850.00); tiefere Unterhaltskosten, tieferer Abschreibungsbedarf dafür höhere Gemeindebeiträge an die Wasserverbund Kiesental AG
7201 Abwasserentsorgung	Ertragsüberschuss CHF 34'174.60 (Vorjahr CHF 113'574.15, Budget Aufwandüberschuss CHF 37'400.00); tiefere Unterhaltskosten und Honorare, tieferer Abschreibungsbedarf, dafür höhere Beiträge an den Gemeindeverband ARA und höhere Gebühreneinnahmen, insbesondere Anschlussgebühren
7301 Abfallentsorgung	Ertragsüberschuss CHF 5'737.50 (Vorjahr CHF 25'511.20, Budget Aufwandüberschuss CHF 12'450.00); tiefere Entsorgungskosten
7410 Gewässerverbauungen	Unterhaltskosten leicht tiefer als erwartet, deutlich tiefere Betriebskosten des Wasserbauverbandes Chisenbach
7450 Naturgefahren	Kosten für Überarbeitung Notfallplanung; Nettokosten deutlich unter den Erwartungen
7500 Arten- und Landschaftsschutz	Neue Funktion für die Bekämpfung von Neophyten.
7716 Regionale Friedhoforganisation	Gemeindeanteil an Betriebskosten des Gemeindeverbandes Grosshöchstetten leicht über Budget; Bestattungs- und Räumungskosten für ausgeschlagene Erbschaften
7792 Hundetoiletten	Leicht tiefere Einnahmen, Betriebskosten für Robidog ebenfalls leicht unter Budget
7900 Raumordnung allgemein	Nachkredit für Vorprojekt Einbau Werkhof / Feuerwehrmagazin in ehem. Landi-Gebäude; Verzicht auf Entnahme der Projektierungskosten aus der SF Mehrwertabschöpfung
7907 Regionalkonferenzen	Leicht tieferer Beitrag an die Regionalkonferenz Bern-Mittelland.

	Rechnung 2022		Budget 2022		Rechnung 2021	
	Aufwand	Ertrag	Aufwand	Ertrag	Aufwand	Ertrag
8 Volkswirtschaft	30'400.20	69'459.00	31'100.00	71'000.00	165.80	69'922.00
Nettoertrag	39'058.80		39'900.00		69'756.20	

Der **Nettoertrag reduziert** sich gegenüber dem Budget 2022 um CHF 841.20, gegenüber der Jahresrechnung 2021 reduziert er sich um CHF 30'697.40.

8500 Industrie, Gewerbe, Handel	Einmaliger Unterstützungsbeitrag Stiftung Alterswohnungen
8710 Elektrizität allgemein	Konzessionseinnahmen BKW AG unter Budget und Vorjahresrechnung

	Rechnung 2022		Budget 2022		Rechnung 2021	
	Aufwand	Ertrag	Aufwand	Ertrag	Aufwand	Ertrag
9 Finanzen und Steuern	4'607'513.54	8'711'464.93	4'314'900.00	8'516'550.00	1'004'176.40	4'828'657.10
Nettoertrag	4'103'951.39		4'201'650.00		3'824'480.70	

Der **Nettoertrag reduziert** sich gegenüber dem Budget 2022 um CHF 97'698.61, gegenüber der Jahresrechnung 2021 erhöht er sich um CHF 279'470.69.

9100 Allgemeine Gemeindesteuern	Nettoertrag CHF 2'931'749.50 (Vorjahr CHF 3'029'099.75, Budget CHF 2'903'700.00). Höhere Einnahmen aus Vermögens- und Gewinnsteuern; tiefere Einkommens- und Kapitalsteuererträge; Eingang abgeschriebener Steuern leicht über Budget
9101 Sondersteuern	CHF 246'179.15 Nettoertrag (Vorjahr CHF 245'777.45, Budget CHF 79'000.00).

9102	Liegenschaftssteuern	CHF 320'987.70 Nettoertrag (Vorjahr CHF 332'276.60, Budget CHF 297'800.00)
9300	Finanz- und Lastenausgleich	CHF 297'409.00 LA Neue Aufgabenteilung (Budget CHF 296'000) CHF 169'957.00 FA Mindestausstattung (Budget CHF 214'700) CHF 13'527.00 FA sozio-demo Zuschuss (Budget CHF 14'100) CHF 453'449.00 FA Disparitätenabbau (Budget CHF 479'400)
9500	Übrige Ertragsanteile	Erträge aus Erbschafts- und Schenkungssteuern und direkter Bundessteuer CHF 14'574.75 (Vorjahr CHF 11'090.55)
9610	Zinsen	Nettoertrag CHF 25'893.27
9630	Liegenschaften des Finanzvermögens	Nettoeinlage in Spezialfinanzierungen Liegenschaftsunterhalt CHF 13'915.65
9690	Finanzvermögen	Nettoertrag CHF 1'634.96 (Vorjahr CHF 46'138.16; Budget CHF 1'000.00)
9900	Nicht aufgeteilte Posten	Ausserordentliche Abschreibungen bzw. Einlage in die Finanzpolitische Reserve CHF 853'950.15 (gesetzliche Vorgaben)
9901	Abschreibungen bisheriges VV	Planmässige Abschreibungen bisheriges Verwaltungsvermögen HRM1 CHF 84'465.00 (Budget CHF 84'500.00).
9950	Neutrale Aufwendungen und Erträge	Auflösung Elektra zugunsten des Allgemeinen Haushaltes; Spende zu Gunsten des allgemeinen Haushaltes; Auflösung Neubewertungsreserve zu Gunsten allgemeinem Haushalt von CHF 6'838.00
9990	Abschluss	CHF 3'262'717.04 Ertragsüberschuss (Vorjahr CHF 261'760.16, Budget Ertragsüberschuss CHF 3'219'150.00).

## 4.2 Investitionsrechnung

	Rechnung 2022		Budget 2022		Rechnung 2021	
	Ausgaben	Einnahmen	Ausgaben	Einnahmen	Ausgaben	Einnahmen
<b>INVESTITIONSRECHNUNG</b>	<b>2'177'116.70</b>	<b>2'177'116.70</b>	<b>3'229'000.00</b>	<b>3'229'000.00</b>	<b>396'928.05</b>	<b>396'928.05</b>
<b>0 Allgemeine Verwaltung</b>	<b>147'036.30</b>		175'000.00			
Nettoausgaben		147'036.30		175'000.00		
<b>1 Öffentliche Ordnung und Sicherheit, Verteidigung</b>			<b>980'000.00</b>	<b>345'000.00</b>	<b>18'789.80</b>	
Nettoausgaben				635'000.00		18'789.80
<b>6 Verkehr und Nachrichtenübermittlung</b>	<b>1'429'217.80</b>	<b>400'000.00</b>	<b>929'000.00</b>	<b>215'000.00</b>	<b>272'950.30</b>	
Nettoausgaben		1'029'217.80		714'000.00		272'950.30
<b>7 Umweltschutz und Raumordnung</b>	<b>142'435.75</b>		<b>490'000.00</b>		<b>84'176.40</b>	<b>21'011.55</b>
Nettoausgaben		142'435.75		490'000.00		63'164.85
<b>9 Finanzen und Steuern</b>	<b>400'000.00</b>	<b>1'777'116.70</b>	<b>570'000.00</b>	<b>2'659'000.00</b>	<b>21'011.55</b>	<b>375'916.50</b>
Nettoeinnahmen	1'377'116.70		2'089'000.00		354'904.95	

## 5 Sachgruppen

### 5.1 Erfolgsrechnung

	Rechnung 2022		Budget 2022		Rechnung 2021	
	Aufwand	Ertrag	Aufwand	Ertrag	Aufwand	Ertrag
<b>Erfolgsrechnung</b>	<b>10'916'387.33</b>	<b>10'916'387.33</b>	<b>10'787'700.00</b>	<b>10'787'700.00</b>	<b>7'481'507.95</b>	<b>7'481'507.95</b>
<b>3 Aufwand</b>	<b>7'555'003.94</b>		<b>7'509'700.00</b>		<b>6'988'712.99</b>	
30 Personalaufwand	1'132'663.00		1'138'150.00		1'150'832.75	
31 Sach- und übriger Betriebsaufwand	1'351'703.45		1'430'800.00		1'114'657.39	
33 Abschreibungen Verwaltungsvermögen	400'770.55		384'300.00		357'880.10	
34 Finanzaufwand	12'258.70		20'150.00		224'560.29	
35 Einlagen in Fonds und Spezialfinanzierungen	222'907.20		222'000.00		222'906.75	
36 Transferaufwand	3'487'924.54		3'591'200.00		3'324'944.31	
38 Ausserordentlicher Aufwand	869'260.50		652'100.00		514'077.40	
39 Interne Verrechnungen	77'516.00		71'000.00		78'854.00	
<b>4 Ertrag</b>		<b>10'913'304.13</b>		<b>10'721'500.00</b>		<b>7'481'507.95</b>
40 Fiskalertrag		3'570'057.55		3'311'200.00		3'640'200.85
41 Regalien und Konzessionen		69'459.00		71'000.00		69'922.00
42 Entgelte		1'205'880.55		1'170'700.00		1'250'423.60
43 Verschiedene Erträge		12'000.00				412'300.00
44 Finanzertrag		89'652.93		93'900.00		128'641.55
45 Entnahmen Fonds u. Spezialfinanzierungen		59'719.40		67'050.00		69'460.85
46 Transferertrag		1'415'759.50		1'466'900.00		1'508'599.40
48 Ausserordentlicher Ertrag		4'413'259.20		4'469'750.00		323'105.70
49 Interne Verrechnungen		77'516.00		71'000.00		78'854.00
<b>9 Abschlusskonten</b>	<b>3'361'383.39</b>	3'083.20	<b>3'278'000.00</b>	<b>66'200.00</b>	<b>492'794.96</b>	
90 Abschluss Erfolgsrechnung	3'361'383.39	3'083.20	3'278'000.00	66'200.00	492'794.96	

### 5.2 Investitionsrechnung

	Rechnung 2022		Budget 2022		Rechnung 2021	
	Ausgaben	Einnahmen	Ausgaben	Einnahmen	Ausgaben	Einnahmen
<b>Investitionsrechnung</b>	<b>2'177'116.70</b>	<b>2'177'116.70</b>	<b>3'229'000.00</b>	<b>3'229'000.00</b>	<b>396'928.05</b>	<b>396'928.05</b>
<b>Investitionsausgaben</b>	<b>2'177'116.70</b>		<b>3'229'000.00</b>		<b>396'928.05</b>	
50 Sachanlagen	1'710'934.35		2'580'000.00		350'426.15	
51 Investitionen auf Rechnung Dritter						
52 Immaterielle Anlagen	66'182.35		49'000.00		25'490.35	
54 Darlehen						
55 Beteiligungen und Grundkapitalien						
56 Eigene Investitionsbeiträge			30'000.00			
57 Durchlaufende Investitionsbeiträge						
<b>59 Übertrag an Bilanz</b>	<b>400'000.00</b>		<b>570'000.00</b>		<b>21'011.55</b>	
<b>Investitionseinnahmen</b>		<b>2'177'116.70</b>		<b>3'229'000.00</b>		<b>396'928.05</b>
60 Übertrag. Sachanlagen ins Finanzvermögen						
61 Rückerstattungen		400'000.00		310'000.00		
62 Abgang immaterielle Anlagen						
63 Investitionsbeiträge f. eigene Rechnung				260'000.00		21'011.55
64 Rückzahlung von Darlehen						
65 Übertragung von Beteiligungen						
66 Rückzahlung eigener Investitionsbeiträge						
67 Durchlaufende Investitionsbeiträge						
<b>69 Übertrag an Bilanz</b>		<b>1'777'116.70</b>		<b>2'659'000.00</b>		<b>375'916.50</b>
<b>Nettoinvestitionen</b>	<b>1'377'116.70</b>		<b>2'089'000.00</b>		<b>354'904.95</b>	

## 6 Geldflussrechnung

### Geldflussrechnung

#### Einwohnergemeinde Zäziwil

Bezeichnung	CHF	CHF
	2022	2021
<b>Geldfluss aus betrieblicher Tätigkeit</b>		
Ertragsüberschuss / (-) Aufwandüberschuss	3'262'717.04	261'760.16
Abschreibungen Verwaltungsvermögen	380'730.80	339'622.40
Abschreibungen Investitionsbeiträge	0.00	0.00
Einlagen in das Eigenkapital	869'260.50	514'077.40
(-) Entnahmen aus dem Eigenkapital	-4'413'259.20	-323'105.70
Verluste aus Verkauf Finanzanlagen FV und Übertragung Finanzanlagen FV ins VV / (-) Gewinne aus Verkauf Finanzanlagen FV	0.00	0.00
Verluste aus Verkauf Sachanlagen FV und Übertragung Sachanlagen FV ins VV / (-) Gewinne aus Verkauf Sachanlagen FV	0.00	-44'000.00
(-) Wertberichtigungen Anlagen FV / Wertberichtigungen Anlagen FV	-1'428.80	201'836.00
Wertberichtigungen Darlehen/Beteiligungen VV	0.00	0.00
(-) Aufwertung VV	0.00	0.00
(-) Zunahme/Abnahme Forderungen	-116'127.18	98'255.37
(-) Zunahme/Abnahme Vorräte	-14.50	-48.50
Abnahme/(-) Zunahme aktive Rechnungsabgrenzungen	14'800.05	-9'900.05
(-) Abnahme/Zunahme Laufende Verbindlichkeiten	-9'106.56	138'050.81
Zunahme/(-) Abnahme kurzfr. Rückstellungen	5'750.00	-18'900.00
Zunahme/(-) Abnahme passive Rechnungsabgrenzungen	1'724.85	43.10
(-) Abnahme/Zunahme langfr. Rückstellungen	0.00	0.00
(-) Abnahme/Zunahme übrige Spezialfinanzierungen	0.00	0.00
<b>Geldfluss aus betrieblicher Tätigkeit Einwohnergemeinde (allg. Haushalt)</b>	<b>-4'953.00</b>	<b>1'157'690.99</b>
<b>Geldfluss Wasserversorgung</b>		
Ertragsüberschuss / (-) Aufwandüberschuss	58'754.25	82'946.75
Abschreibungen Verwaltungsvermögen	1'565.00	1'564.65
Abschreibungen Investitionsbeiträge	0.00	0.00
(-) Aufwertung VV	0.00	0.00
Abnahme/(-) Zunahme Forderungen	38'605.75	-35'629.25
Abnahme/(-) Zunahme aktive Rechnungsabgrenzungen	0.00	0.00
Abnahme/(-) Zunahme Vorräte	0.00	0.00
Zunahme/(-) Abnahme Laufende Verbindlichkeiten	24'785.30	52'260.80
(-) Abnahme/Zunahme passive Rechnungsabgrenzungen	0.00	0.00
Zunahme/(-) Abnahme Vorfinanzierung Werterhalt	58'176.35	44'778.35
(-) Abnahme/Zunahme übrige Vorfinanzierungen	0.00	0.00
<b>Geldfluss aus betrieblicher Tätigkeit Wasserversorgung</b>	<b>181'886.65</b>	<b>145'921.30</b>

## Geldflussrechnung

### Einwohnergemeinde Zäziwil

Bezeichnung	CHF 2022	CHF 2021
<b>Geldfluss Abwasserentsorgung</b>		
Ertragsüberschuss / (-) Aufwandüberschuss	34'174.60	113'574.15
Abschreibungen Verwaltungsvermögen	9'303.75	7'522.40
Abschreibungen Investitionsbeiträge	3'237.00	3'238.00
(-) Aufwertung VV	0.00	0.00
Abnahme/(-) Zunahme Forderungen	63'772.50	-87'946.60
Abnahme/(-) Zunahme aktive Rechnungsabgrenzungen	0.00	0.00
Abnahme/(-) Zunahme Vorräte	0.00	0.00
(-) Abnahme/Zunahme Laufende Verbindlichkeiten	-1'745.90	-16'727.90
(-) Abnahme/Zunahme passive Rechnungsabgrenzungen	0.00	0.00
Zunahme/(-) Abnahme Vorfinanzierung Werterhalt	110'080.45	108'667.55
(-) Abnahme/Zunahme übrige Vorfinanzierungen	0.00	0.00
<b>Geldfluss aus betrieblicher Tätigkeit Abwasserentsorgung</b>	<b>218'822.40</b>	<b>128'327.60</b>
<b>Geldfluss Abfall</b>		
Ertragsüberschuss / (-) Aufwandüberschuss	5'737.50	25'511.20
Abschreibungen Verwaltungsvermögen	4'631.00	4'631.00
Abschreibungen Investitionsbeiträge	0.00	0.00
(-) Aufwertung VV	0.00	0.00
Abnahme/(-) Zunahme Forderungen	5'020.60	4'953.45
Abnahme/(-) Zunahme aktive Rechnungsabgrenzungen	0.00	0.00
Abnahme/(-) Zunahme Vorräte	68.75	58.30
(-) Abnahme/Zunahme Laufende Verbindlichkeiten	-872.20	62.90
(-) Abnahme/Zunahme passive Rechnungsabgrenzungen	0.00	0.00
(-) Abnahme/Zunahme Vorfinanzierungen	0.00	0.00
<b>Geldfluss aus betrieblicher Tätigkeit Abfall</b>	<b>14'585.65</b>	<b>35'216.85</b>
<b>Geldfluss Feuerwehr (zweiseitig)</b>		
(-) Aufwandüberschuss / Ertragsüberschuss	-3'083.20	9'002.70
Abschreibungen Verwaltungsvermögen	4'540.00	4'539.65
Abschreibungen Investitionsbeiträge	0.00	0.00
(-) Aufwertung VV	0.00	0.00
Abnahme/(-) Zunahme Forderungen	1'900.40	-316.85
Abnahme/(-) Zunahme aktive Rechnungsabgrenzungen	0.00	0.00
Abnahme/(-) Zunahme Vorräte	0.00	0.00
Zunahme/(-) Abnahme Laufende Verbindlichkeiten	2'683.60	1'207.10
(-) Abnahme/Zunahme passive Rechnungsabgrenzungen	0.00	0.00
(-) Abnahme/Zunahme Vorfinanzierungen	0.00	0.00
<b>Geldfluss aus betrieblicher Tätigkeit Feuerwehr (zweiseitig)</b>	<b>6'040.80</b>	<b>14'432.60</b>
<b>Geldfluss aus betrieblicher Tätigkeit Gemeindebetriebe</b>	<b>421'335.50</b>	<b>323'898.35</b>
<b>Total Geldfluss aus betrieblicher Tätigkeit</b>	<b>416'382.50</b>	<b>1'481'589.34</b>

## Geldflussrechnung

### Einwohnergemeinde Zäziwil

Bezeichnung	CHF 2022	CHF 2021
<b>Geldfluss aus Investitionstätigkeit</b>		
Zahlungen für Nettoinv. Sachanlagen + Immat. Anlagen+ Investitionsbeiträge VV	-1'237'094.00	-240'264.80
(-) Auszahlungen für Darlehen/Beteiligungen VV	0.00	0.00
Einzahlung für Darlehen/Beteiligungen VV	0.00	0.00
(-) Kauf Sachanlagen FV	0.00	0.00
Verkauf Sachanlagen FV	0.00	44'000.00
(-) Investitionen Sachanlagen FV	0.00	0.00
(-) Kauf kurzfristige Finanzanlagen FV	0.00	0.00
Verkauf kurzfristige Finanzanlagen FV	389'838.11	-84'309.80
(-) Kauf langfristige Finanzanlagen FV	0.00	0.00
Verkauf langfristige Finanzanlagen FV	0.00	0.00
<b>Geldfluss aus Investitionstätigkeit Einwohnergemeinde (allg. Haushalt)</b>	<b>-847'255.89</b>	<b>-280'574.60</b>
<b>Geldfluss Wasserversorgung</b>		
Zahlungen für Nettoinvestitionen VV Wasserversorgung	-22'680.95	-27'766.70
<b>Geldfluss aus Investitionstätigkeit Wasserversorgung</b>	<b>-22'680.95</b>	<b>-27'766.70</b>
<b>Geldfluss Abwasserentsorgung</b>		
Zahlungen für Nettoinvestitionen VV Abwasserentsorgung	1'824.00	-24'895.00
<b>Geldfluss aus Investitionstätigkeit Abwasserentsorgung</b>	<b>1'824.00</b>	<b>-24'895.00</b>
<b>Geldfluss Abfall</b>		
Zahlungen für Nettoinvestitionen VV Abfall	0.00	0.00
<b>Geldfluss aus Investitionstätigkeit Abfall</b>	<b>0.00</b>	<b>0.00</b>
<b>Geldfluss Feuerwehr (zweiseitig)</b>		
Zahlungen für Nettoinvestitionen VV Feuerwehr (zweiseitig)	0.00	-21'240.00
<b>Geldfluss aus Investitionstätigkeit Feuerwehr (zweiseitig)</b>	<b>0.00</b>	<b>-21'240.00</b>
<b>Geldfluss aus Investitionstätigkeit Gemeindebetriebe</b>	<b>-20'856.95</b>	<b>-73'901.70</b>
<b>Total Geldfluss aus Investitionstätigkeit</b>	<b>-868'112.84</b>	<b>-354'476.30</b>
<b>Geldfluss aus Finanzierungstätigkeit</b>		
Zunahme/ (-) Abnahme Kontokorrente mit Dritten	0.00	0.00
Aufnahme kurzfristige Finanzverbindlichkeiten	20'500.00	20'500.00
(-) Rückzahlung kurzfristige Finanzverbindlichkeiten	-20'500.00	-20'500.00
Aufnahme langfristige Finanzverbindlichkeiten	0.00	0.00
(-) Rückzahlung langfristige Finanzverbindlichkeiten	-20'500.00	-20'500.00
Zunahme/(-) Abnahme Stiftungen, Legate, Zuwendungen im FK sowie Fonds im FK	3'219.60	2'449.65
<b>Geldfluss aus Finanzierungstätigkeit Einwohnergemeinde (allg. Haushalt)</b>	<b>-17'280.40</b>	<b>-18'050.35</b>

## Geldflussrechnung

### Einwohnergemeinde Zäziwil

Bezeichnung	CHF	CHF
	2022	2021
<b>Total Geldfluss (alle)</b>	<b>-469'010.74</b>	<b>1'109'062.69</b>
Bestand Flüssige Mittel und kurzfristige Geldanlagen 1.1.	2'124'983.91	1'015'921.22
<b>Bestand Flüssige Mittel und kurzfristige Geldanlagen 31.12.</b>	<b>1'655'973.17</b>	<b>2'124'983.91</b>
<i>Kontrollrechnung: Differenz</i>	<i>0.00</i>	<i>0.00</i>

## 7 Finanzkennzahlen

### 7.1 Gesamthaushalt

#### Gesamthaushalt

Kennzahl	Abkürzung	Rechnung 2018	Rechnung 2019	Rechnung 2020	Rechnung 2021	Rechnung 2022	Ø 2018-2022	Aussage / Interpretation
Nettoverschuldungsquotient	NVQ	-136.12%	-150.36%	-160.69%	-178.21%	<b>-160.97%</b>	-157.63%	Nettoschulden in % des Fiskalertrages, inkl. Finanzausgleich Der NVQ gibt an, welcher Anteil der direkten Steuern +/- Finanzausgleich erforderlich wäre, um die Nettoschulden zu tilgen. <b>Richtwert &lt; 0 % Nettovermögen (Median 2021 = -88.1 %)</b>
Selbstfinanzierungsgrad	SFG	237.41%	268.62%	1080.37%	337.65%	<b>27.70%</b>	157.25%	Selbstfinanzierung in % der Nettoinvestitionen Der SFG gibt an, in welchem Ausmass Neuinvestitionen durch selbsterwirtschaftete Mittel finanziert werden können. <b>Richtwert &lt; 50 % ungenügend; Richtwert &gt; 100 % ideal (Median 2021 = 108.9 %)</b> 2022 = überdurchschnittlich hohe Nettoinvestitionen
Zinsbelastungsanteil	ZBA	-0.23%	-0.22%	-0.20%	-0.13%	<b>-0.16%</b>	-0.18%	Nettozinsen in % des laufenden Ertrages Der ZBA sagt aus, welcher Anteil des laufenden Ertrages durch den Nettozinsaufwand gebunden ist. <b>Richtwert &lt; 0 % - 1 % sehr tiefe Belastung (Median 2021 = -0.04 %)</b>
Bruttoverschuldungsanteil	BVA	9.04%	9.05%	8.39%	10.06%	<b>12.58%</b>	9.84%	Bruttoschuld in % des laufenden Ertrages Der BVA zeigt die Verschuldungssituation der Gemeinde und beantwortet die Frage, ob die Verschuldung in einem angemessenen Verhältnis zu den erwirtschafteten Erträgen steht. <b>Richtwert &lt; 50 % sehr gut (Median 2021 = 44 %)</b>
Investitionsanteil	INA	5.28%	6.01%	2.69%	6.28%	<b>22.94%</b>	9.56%	Bruttoinvestitionen in % der Gesamtausgaben Diese Kennzahl zeigt die Aktivität im Bereich der Investitionen im Verhältnis zum jährlichen Gesamtaufwand. <b>Aussage &gt; 20 % - 30 % = starke Investitionstätigkeit (Median 2021 = 9.7 %)</b>
Kapitaldienstanteil	KDA	6.21%	6.04%	5.21%	4.92%	<b>6.13%</b>	5.68%	Kapitaldienst in % des laufenden Ertrages Der KDA ist die Messgrösse für die Belastung des Haushaltes durch Kapitalkosten. <b>Richtwert &gt; 5 - 15 % = tragbare Belastung (Median 2021 = 4.2 %)</b>
Nettoschuld in CHF pro Einwohner	NEW	-2'995.77	-3'412.99	-3'734.07	-4'228.71	<b>-3'603.34</b>	-3'595.99	Die Nettoschuld in CHF je Einwohner wird als Gradmesser für die Verschuldung verwendet. <b>Richtwert &lt; 0 CHF = Nettovermögen pro Einwohner (Median 2021 = CHF -2'108)</b>
Selbstfinanzierungsanteil	SFA	11.19%	14.11%	9.91%	16.73%	<b>5.93%</b>	11.71%	Selbstfinanzierung in % des laufenden Ertrages Der SFA gibt Auskunft über die finanzielle Leistungsfähigkeit der Gemeinde. Je höher der Wert, desto grösser ist der Spielraum für den Schuldenabbau und/oder die Finanzierung von Investitionen und deren Folgekosten. <b>Richtwert 5 % - 15 % = mittel (Median 2021 = 10.72 %)</b>
Nettozinsbelastungsanteil	NZB	-2.16%	-1.52%	-1.42%	3.17%	<b>-1.37%</b>	-0.56%	Finanzaufwand netto in % des Steuerertrages Diese Kennzahl gibt an, welcher Anteil des Steuerertrages der Gemeinde für die Verzinsung der Schulden aufgewendet werden muss. <b>Richtwert &lt; 0 % = keine Belastung (Median 2021 = -2.19 %)</b>
Massgebliches Eigenkapital in CHF pro Einwohner	MEK/EW	4'652.85	4'828.16	4'804.98	5'047.83	<b>4'860.70</b>	4'839.19	Diese Kennzahl in CHF ist eine Vergleichsgrösse und wird im Zusammenhang mit dem Finanzausgleich verwendet. <b>Richtwert &gt; CHF 4'000 - 8'000 = hohes MEK pro Einwohner (Median 2021 = CHF 2'977)</b>

### 7.2 Allgemeiner Haushalt

Kennzahl	Abkürzung	Rechnung 2018	Rechnung 2019	Rechnung 2020	Rechnung 2021	Rechnung 2022	Ø 2018-2022	Aussage / Interpretation
Selbstfinanzierungsgrad	SFG	194.97%	231.11%	2708.68%	282.55%	<b>8.05%</b>	107.72%	<b>Selbstfinanzierung in % der Nettoinvestitionen</b> Der SFG gibt an, in welchem Ausmass Neuinvestitionen durch selbsterwirtschaftete Mittel finanziert werden können. <b>Richtwert &lt; 50 % ungenügend; &gt; 100 % sehr gut</b>
Bilanzüberschussquotient	BÜQ	38.83%	45.13%	49.50%	54.95%	<b>148.58%</b>	67.33%	Bilanzüberschuss in % des Fiskalertrages, inkl. Finanzausgleich Der Bilanzüberschuss wird im Verhältnis zum Steuerertrag +/- Finanzausgleich definiert. Eine gesunde Eigenkapitalbasis ist notwendig, um eine gute Eigenfinanzierung sicherzustellen. <b>Richtwert &gt; 60 % = gross (Median 2021 = 68.13 %)</b>



### 7.3 Spezialfinanzierung Wasserversorgung

Kennzahl	Abkürzung	Rechnung 2018	Rechnung 2019	Rechnung 2020	Rechnung 2021	Rechnung 2022	Ø 2018-2022	Aussage / Interpretation
Selbstfinanzierungsgrad	SFG	509.22%	177.18%	100.00%	256.28%	<b>100.00%</b>	357.75%	<b>Selbstfinanzierung in % der Nettoinvestitionen</b> Der SFG gibt an, in welchem Ausmass Neuinvestitionen durch selbsterwirtschaftete Mittel finanziert werden können. <b>Richtwert &lt; 60 % ungenügend; &gt; 100 % sehr gut</b>
Kostendeckungsgrad	KDG	137.92%	140.64%	114.13%	128.98%	<b>120.27%</b>	128.82%	<b>Aufwand in % des Ertrages</b> Der KDG misst das Verhältnis vom Ertrag zum Aufwand da die Gebühren kostendeckend anzusetzen sind. <b>Richtwert &gt; 100 % = Ertragsüberschuss, bzw. kostendeckend</b>
Werterhaltquote	WEQ	0.00%	0.00%	0.78%	1.58%	<b>2.61%</b>	0.99%	<b>Werterhalt in % des Wiederbeschaffungswertes</b> Diese Kennzahl gibt das Verhältnis von Werterhalt zu Wiederbeschaffungswerten an; sobald der WEQ über 25 % beträgt, können die Einlagen reduziert oder ganz ausgesetzt werden.

### 7.4 Spezialfinanzierung Abwasserentsorgung

Kennzahl	Abkürzung	Rechnung 2018	Rechnung 2019	Rechnung 2020	Rechnung 2021	Rechnung 2022	Ø 2018-2022	Aussage / Interpretation
Selbstfinanzierungsgrad	SFG	358.55%	2853.91%	492.07%	4447.96%	<b>110.08%</b>	398.52%	<b>Selbstfinanzierung in % der Nettoinvestitionen</b> Der SFG gibt an, in welchem Ausmass Neuinvestitionen durch selbsterwirtschaftete Mittel finanziert werden können. <b>Richtwert &lt; 60 % ungenügend; &gt; 100 % sehr gut</b>
Kostendeckungsgrad	KDG	131.35%	128.40%	102.17%	133.42%	<b>109.30%</b>	120.68%	<b>Aufwand in % des Ertrages</b> Der KDG misst das Verhältnis vom Ertrag zum Aufwand da die Gebühren kostendeckend anzusetzen sind. <b>Richtwert &gt; 100 % = Ertragsüberschuss, bzw. kostendeckend</b>
Werterhaltquote	WEQ	12.58%	13.19%	13.85%	14.83%	<b>15.52%</b>	13.98%	<b>Werterhalt in % des Wiederbeschaffungswertes</b> Diese Kennzahl gibt das Verhältnis von Werterhalt zu Wiederbeschaffungswerten an; sobald der WEQ über 25 % beträgt, können die Einlagen reduziert oder ganz ausgesetzt werden.

### 7.5 Spezialfinanzierung Abfall

Kennzahl	Abkürzung	Rechnung 2018	Rechnung 2019	Rechnung 2020	Rechnung 2021	Rechnung 2022	Ø 2018-2022	Aussage / Interpretation
Selbstfinanzierungsgrad	SFG	100.00%	100.00%	100.00%	100.00%	<b>100.00%</b>	100.00%	<b>Selbstfinanzierung in % der Nettoinvestitionen</b> Der SFG gibt an, in welchem Ausmass Neuinvestitionen durch selbsterwirtschaftete Mittel finanziert werden können. <b>Richtwert &lt; 60 % ungenügend; &gt; 100 % sehr gut</b>
Kostendeckungsgrad	KDG	112.12%	112.32%	115.43%	116.67%	<b>103.36%</b>	111.80%	<b>Aufwand in % des Ertrages</b> Der KDG misst das Verhältnis vom Ertrag zum Aufwand da die Gebühren kostendeckend anzusetzen sind. <b>Richtwert &gt; 100 % = Ertragsüberschuss, bzw. kostendeckend</b>

### 7.6 Spezialfinanzierung Feuerwehr (zweiseitig)

Kennzahl	Abkürzung	Rechnung 2018	Rechnung 2019	Rechnung 2020	Rechnung 2021	Rechnung 2022	Ø 2018-2022	Aussage / Interpretation
Selbstfinanzierungsgrad	SFG	-243.07%	0.00%	119.07%	72.07%	<b>100.00%</b>	-101.14%	<b>Selbstfinanzierung in % der Nettoinvestitionen</b> Der SFG gibt an, in welchem Ausmass Neuinvestitionen durch selbsterwirtschaftete Mittel finanziert werden können. <b>Richtwert &lt; 60 % ungenügend; &gt; 100 % sehr gut</b>
Kostendeckungsgrad	KDG	60.51%	77.78%	120.20%	107.12%	<b>97.55%</b>	87.60%	<b>Aufwand in % des Ertrages</b> Der KDG misst das Verhältnis vom Ertrag zum Aufwand da die Gebühren kostendeckend anzusetzen sind. <b>Richtwert &gt; 100 % = Ertragsüberschuss, bzw. kostendeckend</b>

## 8 Antrag des Gemeinderates

### Genehmigung

Gemäss Art. 71 GV (170.111) verabschiedet der Gemeinderat Zäziwil die Jahresrechnung 2022 zu handen der Einwohnergemeinde Zäziwil.

Nachkredite	Anzahl	Betrag
gebunden	9	CHF 180'764.85
Kompetenz Gemeinderat	11	CHF 208'487.01
<b>von Gemeindeversammlung zu beschliessen</b>	<b>0</b>	<b>CHF 0.00</b>
<b>an der Urne genehmigt</b>	<b>0</b>	<b>CHF 0.00</b>
<b>Total</b>	<b>20</b>	<b>CHF 389'251.86</b>

<b>Erfolgsrechnung</b>	Aufwand <b>Gesamthaushalt</b>	CHF	7'555'003.94
	Ertrag <b>Gesamthaushalt</b>	CHF	10'913'304.13
	<b>Überschuss</b>	<b>CHF</b>	<b>3'358'300.19</b>

<i>davon</i>	Aufwand <b>Allgemeiner Haushalt</b>	CHF	6'601'122.99
	Ertrag <b>Allgemeiner Haushalt</b>	CHF	9'863'840.03
	<b>Überschuss</b>	<b>CHF</b>	<b>3'262'717.04</b>

	Aufwand <b>Wasserversorgung</b>	CHF	289'832.45
	Ertrag <b>Wasserversorgung</b>	CHF	348'586.70
	<b>Überschuss</b>	<b>CHF</b>	<b>58'754.25</b>

	Aufwand <b>Abwasserentsorgung</b>	CHF	367'460.20
	Ertrag <b>Abwasserentsorgung</b>	CHF	401'634.80
	<b>Überschuss</b>	<b>CHF</b>	<b>34'174.60</b>

	Aufwand <b>Abfallentsorgung</b>	CHF	170'935.20
	Ertrag <b>Abfallentsorgung</b>	CHF	176'672.70
	<b>Überschuss</b>	<b>CHF</b>	<b>5'737.50</b>

	Aufwand <b>Feuerwehr</b>	CHF	125'653.10
	Ertrag <b>Feuerwehr</b>	CHF	122'569.90
	<b>Defizit</b>	<b>CHF</b>	<b>-3'083.20</b>


<b>Investitionsrechnung</b>	Ausgaben	CHF	1'777'116.70
	Einnahmen	CHF	400'000.00
	<b>Nettoinvestitionen</b>	<b>CHF</b>	<b>1'377'116.70</b>

**Antrag**

Der Gemeinderat hat die vorliegende Jahresrechnung 2022 mit allen Bestandteilen an seiner Sitzung vom 19. April 2023 beschlossen.

Der Gemeindeversammlung vom 7. Juni 2023 wird beantragt, die Jahresrechnung 2022 zu genehmigen.

**Gemeinderat Zäziwil**



Urs Hirschi  
Präsident



Beat Howald  
Sekretär

**Finanzverwaltung Zäziwil**



Annette Zürcher  
Finanzverwalterin

Zäziwil, 19. April 2023

## 9 Bestätigungsbericht



Tel. +41 034 421 88 11  
www.bdo.ch  
burgdorf@bdo.ch

BDO AG  
Farbweg 11  
3400 Burgdorf

### Bericht der Revisionsstelle zur Jahresrechnung 2022

an die Gemeindeversammlung der

#### Einwohnergemeinde Zäziwil, Zäziwil

Als Revisionsstelle haben wir die Jahresrechnung der Einwohnergemeinde Zäziwil, bestehend aus Berichterstattung, Bilanz, Erfolgsrechnung, Investitionsrechnung, Geldflussrechnung und Anhang für das am 31. Dezember 2022 abgeschlossene Rechnungsjahr geprüft.

#### Verantwortung des Gemeinderates

Der Gemeinderat ist für die Aufstellung der Jahresrechnung in Übereinstimmung mit den kantonalen und kommunalen gesetzlichen Vorschriften verantwortlich. Diese Verantwortung beinhaltet die Ausgestaltung, Implementierung und Aufrechterhaltung eines internen Kontrollsystems mit Bezug auf die Aufstellung der Jahresrechnung, die frei von wesentlichen falschen Angaben als Folge von Verstössen oder Irrtümern ist. Darüber hinaus ist der Gemeinderat für die Anwendung sachgemässer Rechnungslegungsmethoden sowie die Vornahme angemessener Schätzungen verantwortlich.

#### Verantwortung der Revisionsstelle

Unsere Verantwortung ist es, aufgrund unserer Prüfung ein Prüfungsurteil über die Jahresrechnung abzugeben. Wir haben unsere Prüfung in Übereinstimmung mit den gesetzlichen Vorschriften und der Arbeitshilfe für Rechnungsprüfungsorgane (AH RPO, Ausgabe 2016) vorgenommen. Die Prüfung haben wir so zu planen und durchzuführen, dass wir hinreichende Sicherheit gewinnen, ob die Jahresrechnung frei von wesentlichen falschen Angaben ist.

Eine Prüfung beinhaltet die Durchführung von Prüfungshandlungen zur Erlangung von Prüfungsnachweisen für die in der Jahresrechnung enthaltenen Wertansätze und sonstigen Angaben. Die Auswahl der Prüfungshandlungen liegt im pflichtgemässen Ermessen des Prüfers. Dies schliesst eine Beurteilung der Risiken wesentlicher falscher Angaben in der Jahresrechnung als Folge von Verstössen oder Irrtümern ein. Bei der Beurteilung dieser Risiken berücksichtigt der Prüfer das interne Kontrollsystem, soweit es für die Aufstellung der Jahresrechnung von Bedeutung ist, um die den Umständen entsprechenden Prüfungshandlungen festzulegen, nicht aber um ein Prüfungsurteil über die Wirksamkeit des internen Kontrollsystems abzugeben. Die Prüfung umfasst zudem die Beurteilung der Angemessenheit der angewandten Rechnungslegungsmethoden, der Plausibilität der vorgenommenen Schätzungen sowie eine Würdigung der Gesamtdarstellung der Jahresrechnung. Wir sind der Auffassung, dass die von uns erlangten Prüfungsnachweise eine ausreichende und angemessene Grundlage für unser Prüfungsurteil bilden.

#### Prüfungsurteil

Nach unserer Beurteilung entspricht die Jahresrechnung für das am 31. Dezember 2022 abgeschlossene Rechnungsjahr den kantonalen und kommunalen gesetzlichen Vorschriften.

#### Berichterstattung aufgrund weiterer gesetzlicher Vorschriften

Wir bestätigen, dass wir die Anforderungen an die Befähigung gemäss Art. 123 GV erfüllen und keine mit unserer Unabhängigkeit nicht vereinbare Sachverhalte vorliegen.

Wir beantragen, die Jahresrechnung per 31. Dezember 2022 mit Aktiven und Passiven von CHF 13'686'946.19 und einem Gesamtergebnis (Ertragsüberschuss) von CHF 3'358'300.19 zu genehmigen.

Burgdorf, 31. Mai 2023

BDO AG

Bernhard Remund  
Leitender Revisor  
Zugelassener Revisionsexperte

ppa. Maik Morf  
Zugelassener Revisionsexperte

## 10 Datenschutzbericht



Tel. +41 34 421 88 11  
burgdorf@bdo.ch  
www.bdo.ch

BDO AG  
Farbweg 11  
3400 Burgdorf

### Bestätigungsbericht der Aufsichtsstelle über den Datenschutz an die Gemeindeversammlung der

#### Einwohnergemeinde Zäziwil, Zäziwil

Als Aufsichtsstelle über den Datenschutz der Einwohnergemeinde Zäziwil prüften wir die Einhaltung der gesetzlichen Bestimmungen über den Datenschutz gemäss Datenschutzgesetz des Kantons Bern vom 19. Februar 1986 (DSG) und laut Organisationsreglement der Einwohnergemeinde Zäziwil vom 1. Januar 2016.

Für die Einhaltung der Datenschutzbestimmungen zeichnet der Gemeinderat verantwortlich. Unsere Aufgabe besteht darin, die Einhaltung der gesetzlichen und reglementarischen Bestimmungen zu prüfen und zu beurteilen. Wir bestätigen, dass wir die gesetzlichen Anforderungen hinsichtlich Befähigung und Unabhängigkeit erfüllen.

Unsere Prüfung erfolgte nach den Grundsätzen des schweizerischen Berufsstandes. Wir sind der Auffassung, dass unsere Prüfung eine ausreichende Grundlage für unser Urteil bildet.

Aufgrund unserer Prüfung können wir bestätigen, dass die gesetzlichen und reglementarischen Datenschutzvorschriften in den letzten 12 Monaten eingehalten worden sind.

Burgdorf, 31. Mai 2023  
12012927/2121-7097/bre/mom

BDO AG

Bernhard Remund  
Betriebsökonom FH

ppa. Maik Morf  
Dipl. Wirtschaftsprüfer

## 11 Genehmigung der Jahresrechnung

Das beschlussfassende Organ der Einwohnergemeinde Zäziwil hat die Jahresrechnung 2022 am 7. Juni 2023 gemäss dem vorstehenden Antrag des Gemeinderates vom 19. April 2023 genehmigt.

Einwohnergemeinde Zäziwil



Urs Hirschi  
Gemeindepräsident



Beat Howald  
Sekretär

Zäziwil, 7. Juni 2023



## 12 Bescheinigung zur Jahresrechnung



Kanton Bern  
Canton de Berne

Nr. 628

### Quittungsblatt Bescheinigung zur Jahresrechnung HRM2 2022

628 Gemeindeverwaltung Zäziwil

Für Genehmigung Jahresrechnung zuständiges Organ

Gemeindeversammlung

#### Befähigung und Unabhängigkeit des Rechnungsprüfungsorgans

Das Rechnungsprüfungsorgan bestätigt, dass es

- die gesetzlichen Anforderungen hinsichtlich Befähigung (Artikel 123 GV) resp. besondere Voraussetzungen (Artikel 124 GV) erfüllt.
- die gesetzlichen Anforderungen hinsichtlich Unabhängigkeit (Artikel 36 und 37 GG) erfüllt.

Das Rechnungsprüfungsorgan bestätigt die elektronische Bescheinigung zur Jahresrechnung geprüft zu haben sowie befähigt und unabhängig zu sein.

  
Unterschrift RPO

**BDO AG**

Farbweg 11

Datum

14.6.2023

Postfach

3401 Burgdorf

#### Internes Kontrollsystem (IKS)

Die Exekutive bescheinigt die Existenz eines wirksamen internen Kontrollsystems (Artikel 114 GV). Das IKS ist der Grösse des Finanzhaushaltes entsprechend auszugestalten.

Der Gemeinderat bestätigt die zweckmässige Organisation des Finanzhaushalts (Art. 114 GV) und bescheinigt die Richtigkeit der elektronischen Bescheinigung zur Jahresrechnung.

  
Unterschrift Gemeinderat

18.7.2023  
Datum

Das Quittungsblatt (mit Originalunterschriften) ist dem AGR, Gemeindefinanzen, Nydegggasse 11/13, 3011 Bern, nach Genehmigung der Jahresrechnung durch das zuständige Organ, bis Ende Juli einzureichen (Art. 126a GV).

#### Kontaktdaten

Name, Vorname

Zürcher Annette

Telefonnummer

031 710 33 36

E-Mail

annette.zuercher@zaeziwil.ch



Kanton Bern  
Canton de Berne

## Bescheinigung zur Jahresrechnung 2022 HRM2

628 Gemeindeverwaltung Zäziwil

### Kontaktdaten

Name, Vorname	E-Mail
Zürcher Annette	annette.zuercher@zaeziwil.ch
Telefonnummer	Datum Abschluss
031 710 33 36	14.06.2023

### Zwischenrevision



### Bericht Rechnungsprüfungsorgan

24.05.2023

Uneingeschränktes Prüfungsurteil

### Genehmigung Jahresrechnung durch zuständiges Organ

07.06.2023

### Internes Kontrollsystem (IKS)

Das Rechnungsprüfungsorgan bestätigt, dass die Körperschaft  
über ein IKS gemäss Art. 2 FHDV verfügt.



### Spezialfinanzierung nach Art. 85a Abs. 2 GV







Kanton Bern  
Canton de Berne

### Vorschüsse Spezialfinanzierungen



### Ergebnis Jahresrechnung

Jahresergebnis per 31.12.2022 (2990x)

CHF 3 262 717.04

Kumuliertes Ergebnis per 31.12.2022 (2999x)

CHF 2 095 402.32

Kumuliertes Ergebnis per 31.12.2021 (2999x)

CHF 1 833 642.16

### Zusätzliche Abschreibung

Nettoinvestitionen Allgemeiner Haushalt

CHF 1 234 680.95

Ordentliche Abschreibungen Allgemeiner Haushalt

CHF 380 730.80

Saldo SG 3894 per 31.12.

CHF 853 950.15

### Selbstfinanzierungsgrad Allgemeiner Haushalt

% 8.05

### Plausibilitätskontrollen



### Allgemeine Bemerkungen

---

## **13 Anhang**

### **13.1 Regelwerk**

#### **13.1.1 Angewendetes Regelwerk**

Der Rechnungsabschluss der Einwohnergemeinde Zäziwil ist in Übereinstimmung mit den geltenden kantonalen gesetzlichen Grundlagen erstellt worden.

Gemeindegesezt (GG, BSG 170.11)

Gemeindeverordnung (GV, BSG 170.111)

Direktionsverordnung über den Finanzhaushalt der Gemeinden (FHDV, BSG 170.511)

Diese orientieren sich gemäss Art. 70 Absatz 1 GG am Harmonisierten Rechnungslegungsmodell für die Kantone und Gemeinden, HRM2, laut Handbuch der Konferenz der Kantonalen Finanzdirektoren. Die kantonalen Bestimmungen weichen in einzelnen Bereichen von den Empfehlungen des HRM2 ab. Das Amt für Gemeinden und Raumordnung stellt eine Auflistung dieser Ausnahmen zur Verfügung unter [www.be.ch/gemeinden](http://www.be.ch/gemeinden) > Rubrik Gemeinde-finanzen > HRM2 > Praxishilfen.

#### **13.1.2 Bewertung Finanzvermögen (s. Art. 32d Abs. b FHDV)**

Vermögenswerte im Finanzvermögen werden bilanziert, wenn sie einen künftigen Nutzen erbringen und ihr Wert verlässlich ermittelt werden kann. Sie werden bei erstmaliger Bilanzierung zu Anschaffungs- bzw. Herstellungskosten bilanziert. Entstehen der Gemeinde keine Kosten, wird zum Verkehrswert zum Zeitpunkt des Zugangs bilanziert. Folgebewertungen erfolgen zum Verkehrswert am Bilanzstichtag, wobei eine systematische Neubewertung bei Liegenschaften mit Ausnahme von Baurechten alle fünf Jahre oder bei Änderung des amtlichen Werts, bei allen anderen Vermögenswerten jährlich erfolgt. Die Bilanzwerte sind bei eingetretenen dauerhaften Wertminderungen oder Verlusten sofort zu berichtigen.

### Neubewertungsreserve Finanzvermögen

Das Finanzvermögen wurde gemäss Anhang 1 der GV neu bewertet. Gestützt auf Art. T2-3 Abs. 2 Ziffer 5 GV wurde per 1. Januar 2021 ein Anteil in die Schwankungsreserve überführt. Der Restbestand der Neubewertungsreserve von CHF 34'190.00 wird innerhalb von fünf Jahren zugunsten des Bilanzüberschusses aufgelöst. Die jährliche Auflösung beträgt CHF 6'838.00. Die Neubewertungsreserve beläuft sich per 31. Dezember 2022 auf CHF 20'514.00 Sie setzt sich wie folgt zusammen:

Bilanz-konto	Bezeichnung	Bewertungs-grundsatz	Letztmalige Bewertung	Stand 01.01.2022		Wertkorrektur 2022	Stand 31.12.2022	
				Anlagen	Neubewertungs-reserve CHF		Anlagen	Neubewertungs-reserve CHF
	<b>Total</b>			<b>1'320'547.00</b>	<b>27'352.00</b>	<b>1'428.80</b>	<b>1'321'975.80</b>	<b>20'514.00</b>
10700.01	Aktien BKW Energie AG	<i>Kurswert *</i>	31.12.2022	11'860.00	3'799.00	880.00	12'740.00	3'799.00
10700.02	Aktien BLS AG	<i>Kurswert *</i>	31.12.2022	120.00	199.00	0.00	120.00	199.00
10700.03	Aktien Radio Emme AG	<i>Kurswert *</i>	31.12.2022	112.00	0.00	548.80	660.80	0.00
10800.80	Liegenschaften Burgergut	Amtlicher Wert x 1.4	31.12.2021	17'794.00	0.00	0.00	17'794.00	0.00
10840.01	Gemeindehaus; Anteil FV	Amtlicher Wert x 1.4	31.12.2021	1'032'500.00	106'820.00	0.00	1'032'500.00	106'820.00
10840.02	Gebäude Bahnhofstrasse 7	Amtlicher Wert x 1.4	31.12.2021	258'160.00	0.00	0.00	258'160.00	0.00
10890.01	Quellenrecht GBB 562		31.12.2021	1.00	0.00	0.00	1.00	0.00
	Einlage in Schwankungsreserve				-76'628.00			-76'628.00
	Auflösung z.G. Jahresrechnung				-6'838.00			-13'676.00

\* *Marktwertanpassungen Aktien zu Gunsten 9690.4440.01, Marktwertanpassungen Wertschriften  
Marktwertanpassungen Liegenschaften zu Lasten 9630.3441.01*

### 13.1.3 Bewertung Verwaltungsvermögen

Vermögenswerte im Verwaltungsvermögen werden bilanziert, wenn sie einen künftigen mehrjährigen öffentlichen Nutzen hervorbringen und ihr Wert verlässlich ermittelt werden kann. Sie werden zu Anschaffungs- bzw. Herstellkosten nach der Nettomethode bilanziert und nach der definierten Nutzungsdauer linear abgeschrieben. Entstehen der Gemeinde keine Kosten, wird zum Verkehrswert zum Zeitpunkt des Zugangs bilanziert. Die Bilanzwerte sind bei eingetretenen dauerhaften Wertminderungen oder Verlusten sofort zu berichtigen. Die geltenden Anlagekategorien und Nutzungsdauern sind in Anhang 2 GV umschrieben.

### 13.1.4 Aktivierungsgrenzen

Allgemeiner Haushalt	CHF	30'000.00
Spezialfinanzierungen Wasser, Abwasser, Abfall	CHF	30'000.00

### 13.1.5 Bestehendes Verwaltungsvermögen

Das bestehende Verwaltungsvermögen per 31.12.2015 bei Übergang zu HRM2 wird linear über 10 Jahre abgeschrieben. Davon ausgenommen sind laut den Übergangsbestimmungen Art. T2-4 der GV vom 16.12.1998 (BGS 170.111):

- Darlehen und Beteiligungen des Verwaltungsvermögens,
- Verwaltungsvermögen, das nach den Vorschriften der besonderen Gesetzgebung abzuschreiben ist,
- Investitionen für Anlagen im Bau und
- das Verwaltungsvermögen in den Bereichen Wasser und Abwasser

### 13.2 Grundlagen der Jahresrechnung

Als Grundlage für die Jahresrechnung 2022 dienen das Budget 2022 sowie die Jahresrechnung 2021.

<b>Genehmigung / Prüfung</b>	<b>Rechnung 2022</b>	<b>Budget 2022</b>	<b>Rechnung 2021</b>
Gemeinderat	19.04.2023	20.10.2021	20.04.2022
Bestätigungsbericht Rechnungsprüfungsorgan	24.05.2023		25.05.2022
Gemeindeversammlung	07.06.2023	08.12.2021	08.06.2022

## 13.3 Eigenkapitalnachweis

SG	Eigenkapital per	01.01.2022	Veränderungsnachweis				SG	Eigenkapital per	31.12.2022
			CHF	Erhöhung (+) durch Sachgruppe	CHF	Reduktion (-) durch Sachgruppe			
29	<b>Eigenkapital</b>	<b>12'652'404.70</b>		<b>4'453'551.09</b>		<b>-4'470'992.80</b>	29	<b>Eigenkapital</b>	<b>12'634'962.99</b>
290	<b>Verpflichtungen (+) bzw. Vorschüsse (-) gegenüber SF</b>	<b>2'074'356.41</b>		<b>98'666.35</b>		<b>-3'083.20</b>	290	<b>Verpflichtungen (+) bzw. Vorschüsse (-) gegenüber</b>	<b>2'169'939.56</b>
29000.01	Spezialfinanzierung Feuerwehr (zweiseitig)	149'454.35	9010.01 Abschluss SF Ertragsüberschuss		9011.01 Abschluss SF Aufwandüberschuss	-3'083.20	29000.01	Spezialfinanzierung Feuerwehr (zweiseitig)	146'371.15
29001.11	Spezialfinanzierung Wasserversorgung	1'034'873.45	9010.11 Abschluss SF Ertragsüberschuss	58'754.25	9011.11 Abschluss SF Aufwandüberschuss		29001.11	Spezialfinanzierung Wasserversorgung	1'093'627.70
29002.21	Spezialfinanzierung Abwasserentsorgung	597'314.55	9010.21 Abschluss SF Ertragsüberschuss	34'174.60	9011.21 Abschluss SF Aufwandüberschuss		29002.21	Spezialfinanzierung Abwasserentsorgung	631'489.15
29003.31	Spezialfinanzierung Abfallentsorgung	292'714.06	9010.31 Abschluss SF Ertragsüberschuss	5'737.50	9011.31 Abschluss SF Aufwandüberschuss		29003.31	Spezialfinanzierung Abfallentsorgung	298'451.56
293	<b>Vorfinanzierung</b>	<b>8'219'745.40</b>		<b>238'217.55</b>		<b>-4'461'071.60</b>	293	<b>Vorfinanzierung</b>	<b>3'996'891.35</b>
29300.01	Vorfinanzierung Liegenschaften des FV	473'576.90	3893.01 Einlage in Vorfinanzierungen EK	15'310.35	4893.01 Entnahme aus Vorfinanzierungen EK	-1'394.70	29300.01	Vorfinanzierung Liegenschaften des FV	487'492.55
29300.02	Mehrwertabschöpfung	874'956.60	3893.01 Einlage in Vorfinanzierungen EK		4893.01 Entnahme aus Vorfinanzierungen EK		29300.02	Mehrwertabschöpfung	874'956.60
29301.1	Vorfinanzierung Wasserversorgung Werterhalt	88'857.75	3510.11 Einlage in Spezialfinanzierungen EK 3510.51 Einlage Anschluss- und Löschgebühren	51'537.75 18'849.25	4510.11 Entnahme aus Spezialfinanzierungen EK	-12'210.65	29301.1	Vorfinanzierung Wasserversorgung Werterhalt	147'034.10
29302.21	Vorfinanzierung Abwasserentsorgung Werterhalt	2'377'327.65	3510.21 Einlage in Spezialfinanzierungen EK 3510.51 Einlage Anschlussgebühren	105'512.60 47'007.60	4510.21 Entnahme aus Spezialfinanzierungen EK	-42'439.75	29302.21	Vorfinanzierung Abwasserentsorgung Werterhalt	2'487'408.10
29304.01	Auflösung Elektrizitätsversorgung	4'405'026.50	3893.01 Einlage in Vorfinanzierungen EK		4893.01 Entnahme aus Vorfinanzierungen EK	-4'405'026.50	29304.01	Auflösung Elektrizitätsversorgung	0.00
294	<b>Reserven</b>	<b>158'920.57</b>		<b>853'950.15</b>		<b>0.00</b>	294	<b>Reserven</b>	<b>1'012'870.72</b>
29400.01	Zusätzliche Abschreibungen	158'920.57	3894.01 Zusätzliche Abschreibungen	853'950.15	4894.01	0.00	29400.01	Zusätzliche Abschreibungen	1'012'870.72
296	<b>Neubewertungsreserve Finanzvermögen</b>	<b>103'980.00</b>		<b>0.00</b>		<b>-6'838.00</b>	296	<b>Neubewertungsreserve Finanzvermögen</b>	<b>97'142.00</b>
29600.01	Neubewertungsreserve Finanzvermögen	27'352.00			4896.01 Entnahme aus Neubewertungsreserve	-6'838.00	29600.01	Neubewertungsreserve Finanzvermögen	20'514.00
29601	Schwankungsreserve	76'628.00					29601	Schwankungsreserve	76'628.00
299	<b>Bilanzüberschuss/-Fehlbetrag</b>	<b>2'095'402.32</b>	2990 <b>Jahresergebnis Überschuss (+) Defizit (-)</b>	<b>3'262'717.04</b>			299	<b>Bilanzüberschuss/-Fehlbetrag</b>	<b>5'358'119.36</b>

## 13.4 Rückstellungsspiegel

## 205 Kurzfristige Rückstellungen

Konto	Bezeichnung	Buchwert 01.01.2022	Veränderung			Buchwert 31.12.2022	Kommentar zu Veränderung und Weiterbestand
			Bildung	Verwendung	Auflösung		
20500.01	Kurzfristige Rückstellungen aus Mehrleistungen des Personals	35'850.00	9'380.00		2'830.00	<b>42'400.00</b>	Bildung / Auflösung Rückstellungen gemäss separater Berechnung
20550.01	Kurzfristige Rückstellungen übrige betriebliche Tätigkeiten	800.00	0.00		800.00	<b>0.00</b>	Fertigstellung des Altersleitbilds im 1. Semester 2022
20580.01	Kurzfristige Rückstellungen der IR	0.00	25'740.30			<b>25'740.30</b>	Beschaffung New Holland inkl. Anbaugeräte im 2022 abgeschlossen; Rechnung ausstehend

## 208 Langfristige Rückstellungen

Konto	Bezeichnung	Buchwert 01.01.2022	Veränderung			Buchwert 31.12.2022	Kommentar zu Veränderung und Weiterbestand
			Bildung	Verwendung	Auflösung		
20890.01	Langfristige Rückstellungen für Steuerteilungen	0.00	0.00		0.00	<b>0.00</b>	Bildung / Auflösung Rückstellungen gemäss separater Berechnung

Total kurzfristige Rückstellungen	36'650.00	35'120.30	0.00	3'630.00	<b>68'140.30</b>
Total langfristige Rückstellungen	0.00	0.00	0.00	0.00	<b>0.00</b>
<b>Total Rückstellungen</b>	<b>36'650.00</b>	<b>35'120.30</b>	<b>0.00</b>	<b>3'630.00</b>	<b>68'140.30</b>

## 13.5 Beteiligungsspiegel (Beteiligungen im Sinne der öffentlichen Aufgabenerfüllung)

Beteiligungen (im Sinne der öffentlichen Aufgabenerfüllung)											
Name, Sitz Rechtsform	Tätigkeitsgebiet	Nominalkapital CHF (100 %)	Eigentumsanteil	Stimmanteil - E: Exekutive - L: Legislative	Wesentliche Beteiligte	Buchwert per 31.12.	Anschaffungswert	Wesentliche Beteiligungen der Organisation	Rechnungslegungsnorm; Aussage zur Jahresrechnung	Zahlungsströme Berichtsjahr	Spezifische Risiken
Gemeindeeigene Unternehmen (Anstalten) gem. Art. 64 Abs. 1 Bst. b GG											
Keine											
Öffentlich-rechtliche Organisationen der interkommunalen Zusammenarbeit (Gemeindeverbände, Anstalten etc.)*											
Gemeindeverband ARA Oberes Kiesental, Freimettigen	Abwasserentsorgung in der ARA-Region Konolfingen			E: 1 Stimme / GR L: 5 Stimmen (von 41)	Bowil, Freimettigen, Mirchel, Niederhünigen, Oberhünigen, Oberthal und Zäziwil				HRM2	Betriebsbeiträge (7201.3632.22) Investitionsbeiträge (7201.3143.21)	Haftung ► Verbandsvermögen
Gemeindeverband Grosshöchstetten	Zusammenschluss von Gemeinden mit dem Zweck zur Führung des Bestattungswesens			E: 1 Stimme / GP L: 4 Stimmen (von 22)	Bowil, Grosshöchstetten, Mirchel, Oberhünigen, Oberthal und Zäziwil				HRM2	Betriebsbeiträge (7716.3612.01)	Haftung ► Verbandsvermögen
Regionales Kompetenzzentrum BBM, Köniz, Gemeindeverband	Erfüllung Leistungsauftrag BSM, Ausbildung und Betrieb des Zivilschutzausbildungszentrums			L: 1 Stimme / GR (von 67)	Diverse Einwohnergemeinden der Region				HRM2	Betriebsbeiträge, Kurskosten (1620.3612.01)	Haftung ► Verbandsvermögen
Regionalkonferenz Bern-Mittelland	Regionalkonferenzen dienen der wirkungsvollen Erfüllung der Aufgaben der beteiligten Gemeinden und der gemeinsamen verbindlichen Beschlussfassung in regionalen Angelegenheiten, die ihr der Kanton oder die Gemeinden übertragen haben			Nach Einwohnerzahl L: 2 Stimmen / GP (von 222)	85 Gemeinden der Region Bern-Mittelland				HRM2	Gemeindebeiträge gem. Artikel 155 GG (7907.3634.02)	Für Verbindlichkeiten der Regionalkonferenz haftet deren Vermögen. Die vermögensrechtliche Verantwortlichkeit richtet sich nach Artikel 84 GG
Wasserbauverband Chisebach	Unterhalt und Ausbau der Gewässer (Chise, Dürrbach, Schwändigraben, Zäzibach, Bärbach, Mühlebach, Hünigenbach, Diessbach), Wasserbau: Hochwasserschutz und Unterhalt			E: 2 Stimmen / GR L: 3 Stimmen (von 25)	Gemeinden Bowil, Zäziwil, Mirchel, Niederhünigen, Freimettigen, Oberdiessbach, Herbligen, Oppligen, Kiesen				HRM2	Betriebsbeiträge (7410.3614.01)	Haftung ► Verbandsvermögen

Name, Sitz Rechtsform	Tätigkeitsgebiet	Nominal- kapital CHF (100 %)	Eigentums- anteil	Stimmanteil - E: Exekutive - L: Legislative	Wesentliche Beteiligte	Buchwert per 31.12.	Anschaftungs- wert	Wesentliche Beteiligungen der Organisati	Rechnungslegungsnorm; Aussage zur Jahresrechnung	Zahlungsströme Berichtsjahr	Spezifische Risiken
<b>Juristische Personen des Privatrechts*</b>											
AVAG Betriebs AG, Thun	Einsammeln, Transportieren, Verwerten und Beseitigen bzw. Verwerten- und Beseitigen lassen von Abfällen aller Art sowie den Betrieb von Anlagen zur Sammlung, Sortierung, Transport, Verwertung und Beseitigung von Abfällen aller Art und die Erbringung von Dienstleistungen im Bereich der Abfallwirtschaft.	250'000	56 Aktien	L: 1 Delegierter	Gemeinden Region Thun	1.00			OR	Beteiligungserträge (Dividende; 7301.4451.31)	Verlust eingelegetes Kapital
Berner Wanderwege, Sitz: Bern Verein	Förderung des Wanderns und des Wandertourismus im Kanton Bern				Einzelmitglieder, öffentlich-rechtliche Körperschaften, Ehren- und Freimitglieder				ZGB / OR	Mitgliederbeitrag (2190.3171.01)	Haftung ► Vereinsvermögen
BKW FMB Energie AG (Aktiengesellschaft)	Die Versorgung und den Handel mit Energie einschliesslich deren Erzeugung sowie die Erbringung von Energie-, Ingenieur- und weiteren damit direkt oder indirekt zusammen-hängenden Dienstleistungen.  <i>für Zäziwil (Auftragsverhältnis) Betrieb + Unterhalt öffentliche Beleuchtung</i>	132'000'000	100 Aktien		Mehrheitseigner Kanton Bern (52.54 %) Group E AG (10.00 %)	12'740.00			OR		Keine Haftung
BLS AG (Aktiengesellschaft)	Erbringung von Dienstleistungen in den Bereichen Eisenbahn, Bus und Schifffahrt sowie Tourismus und Freizeit.	79'442'336	79'442'336 Aktien		Mehrheitseigner Kanton Bern (55.75 %) Bund (21.70 %)	120.00			OR		Keine Haftung
Radio Emme AG (Aktiengesellschaft)	Betrieb eines Lokalradios im Gebiet des Emmentals-Entlebuch.	681'875	27'275 Aktien			660.80			OR		Keine Haftung
WOKA Waldorganisation Kiesen- & Aaretal AG (Aktiengesellschaft)	Erbringung sämtlicher Dienstleistungen in den Bereichen Wald und Holz sowie Förderung einer nachhaltigen, naturnahen, zukunftsorientierten und gemeinsamen Waldpflege	107'150	2'143 Aktien		mindestens 51 % der Aktien im Eigentum von Waldeigentümern oder -Organisationen	0.00			OR	keine	Keine Haftung
Verband des Gemeindegaders Region Konolfingen Verein	Interessenwahrung Gemeindegader, Erfahrungsaustausch				Gemeindegader, Bau- und Finanzverwalter der Region Konolfingen				ZGB / OR	Mitgliederbeitrag (0220.3130.01)	Haftung ► Vereinsvermögen
Feuerwehrverband Bern- Mittelland-Ost, Sitz: Wohnort des jeweiligen Präsidenten Verein	Gesetzlich und reglementarisch organisierter Feuerwehrdienst; Zusammenschluss aller Feuerwehren der Region; Gemeinsame Weiterbildung im Feuerwehrwesen				Feuerwehren der Gemeinden und Betriebe, Einzel-, Frei-, Ehrenmitglieder				ZGB / OR	Mitgliederbeitrag (1500.3632.01)	Keine Angaben in den Statuten
Feuerwehrverband Kanton Bern, Sitz: Wohnort des jeweiligen Präsidenten Verein	Förderung des gesetzlich und reglementarisch organisierten Feuerwehrdienstes sowie den verbandsmässigen Zusammenschluss aller Feuerwehren des Kantons Bern				Feuerwehrorganisationen, -verbände, -vereine				ZGB / OR	Mitgliederbeitrag (1500.3632.01)	Keine Angaben in den Statuten
Flurgenossenschaft Zäziwil und Umgebung	Sicherstellung Unterhalt, Betrieb und Rekonstruktion der Meliorationsanlagen				Keine Angaben				OR	Unterhaltsbeitrag (20920.80)	Keine Angaben
Genossenschaft Anzeiger Konolfingen	Herausgabe / Verbreitung Anzeiger Konolfingen			L: 1 Stimme (von 24)	Einwohner- und gemischt Gemeinden des Erscheinungsbereiches				OR	Gewinnausschüttung (0220.4260.01)	Unbeschränkte Haftpflicht für die Verbindlichkeiten der Genossenschaft, Verlust muss im Verhältnis der Einwohnerzahl getragen werden
Genossenschaft EvK, Grosshöchstetten	Förderung der Wohlfahrt der Bevölkerung im Gebiet des ehemaligen Amtsbezirks Konolfingen sowie den Gemeinde Bolligen, Stettlen und Vechigen			L: 1 Delegierter	Vertreter der Gemeinden des Amtsbezirks Konolfingen sowie der Gemeinden Bolligen, Stettlen und Vechigen, Einzelmitglieder				OR	Gemeindebeitrag (3290.4290.01)	Haftung ► Genossenschafts- vermögen



Name, Sitz Rechtsform	Tätigkeitsgebiet	Nominalkapital CHF (100 %)	Eigentumsanteil	Stimmanteil - E: Exekutive - L: Legislative	Wesentliche Beteiligte	Buchwert per 31.12.	Anschaffungswert	Wesentliche Beteiligungen der Organisation	Rechnungslegungsnorm; Aussage zur Jahresrechnung	Zahlungsströme Berichtsjahr	Spezifische Risiken
Kantonale Planungsgruppe, Bern Verein	Information, Instruktion und Beratung Raumplanung, Baurecht, Umweltschutz, Finanzhaushalt				Einzelpersonen, öffentlich-rechtliche Körperschaften, Anstalten, Verbände, Vereine, Gesellschaften, Firmen				ZGB / OR	Mitgliederbeitrag (0220.3130.01)	Haftung ► Vereinsvermögen
Musikschule Aaretal, Münsingen Verein	Der Verein ist Träger der Musikschule Aaretal und Eigentümer der Mietinstrumente. Mit seinen Mitgliederbeiträgen kann er der Musikschule ausserordentliche Aufwendungen finanzieren				Natürliche Personen, juristische Personen, Körperschaften des öffentlichen und privaten Rechts				ZGB / OR Gemeindebeiträge gemäss Artikel 11 Musikschulgesetz	Stipendienbeitrag Musikschüler (2140.3636.01)	Haftung ► Vereinsvermögen
Musikschule Oberemmental, Langnau i.E. Verein	Betrieb einer Musikschule, an welcher geeignete Lehrkräfte Instrumental- und Gesangsunterricht erteilen.				Natürliche Personen, juristische Personen, Körperschaften des öffentlichen und privaten Rechts				ZGB / OR Gemeindebeiträge gemäss Artikel 11 Musikschulgesetz	Stipendienbeitrag Musikschüler (2140.3636.01)	Haftung ► Vereinsvermögen
Musikschule Worbental Kiesental, Worb Verein	Unternimmt und unterstützt Anstrengungen zur Förderung des Musiklebens in der Region				Natürliche Personen, juristische Personen, Körperschaften des öffentlichen und privaten Rechts				ZGB / OR Gemeindebeiträge gemäss Artikel 11 Musikschulgesetz	Stipendienbeitrag Musikschüler (2140.3636.01)	Haftung ► Vereinsvermögen
Schweizerischer Feuerwehrverband, Sitz: Ort der Geschäftsstelle Verein	Das Feuerwehrwesen fördern und so weit als möglich zu vereinheitlichen, die Feuerwehren bei der Erfüllung aller ihnen übertragenen Aufgaben unterstützen				Kantonale Feuerwehrverbände, Verband des Fürstentums Liechtenstein und die Vereinigung schweizerischer Berufsfeuerwehren				ZGB / OR	Verbands- und Hilfskassenbeitrag (1500.3053.01)	Haftung ► Vereinsvermögen
Schweizerischer Gemeindeverband, Sitz: Geschäftsdomizil Verein	Förderung der Durchsetzung gemeinsamer Interessen der Schweizer Gemeinden, Unterstützung Wahrung Autonomie + Selbstverwaltungsfähigkeit				Gemeinden				ZGB / OR	Mitgliederbeitrag (0220.3130.01)	Haftung ► Vereinsvermögen
Spitex Region Konolfingen, Grossehöchstetten Verein	Gesundheits- und Krankenpflege, Hauspflege, Haushilfe, Ergänzende Dienstleistung				Natürliche Personen, juristische Personen, Körperschaften des öffentlichen Rechts				ZGB / OR	Nicht Mitglied; Betriebsbeitrag Mahlzeitendienst (4210.3636.01)	Haftung ► Vereinsvermögen
Stiftung Alterswohnungen Zäziwil	Schaffung von Wohnraum zu angemessenen Mietpreisen.			E: 1 Delegierter	Gemeinden Oberhünigen, Oberthal, Zäziwil				OR	Beitrag für ZSA (Stockwerkeigentum) 1620.3101.01	Haftung ► Stiftungskapital
Stiftung Musikschule Konservatorium Bern Stiftung	Die Stiftung bezweckt den Betrieb und die Führung einer Musikschule im Rahmen der kantonalen Bestimmungen über Musikschulen				Natürliche Personen, juristische Personen, Körperschaften des öffentlichen und privaten Rechts				OR Gemeindebeiträge gemäss Artikel 11 Musikschulgesetz	Stipendienbeitrag Musikschüler (2140.3636.01)	Haftung ► Stiftungskapital
Verband Bernischer Gemeinden, Sitz: Ort der Geschäftsstelle Verein	Bestrebungen Wahrung Gemeindeautonomie, Interessenvertretung Gemeinden, Dienstleistungen für Mitglieder, Stifter PK Personal bernischer Gemeinden, Träger betriebliche Ausbildung KV			L: 1 Delegierter	Gemeinden des Kantons Bern				ZGB / OR	Mitgliederbeitrag (0220.3130.01)	Haftung ► Vereinsvermögen
Wasserverbund Kiesental AG, Konolfingen	Lieferung von ausreichend und wirtschaftlich, qualitativ einwandfreies, den nötigen Betriebsdruck aufweisendes Trink-, Brauch- und Löschwasser an Aktionäre und Dritte sowie Übernahme von Beschaffung, Bewirtschaftung, Aufbereitung, Transport, Speicherung und Übergabe des Wassers an die Aktionäre.	2'126'000	234 Aktien à CHF 1'000.00	E: 1 Stimme / GR L: Delegierter (234 von 2126 Stimmen)	Einwohnergemeinden Bowil, Freimettigen, Grossehöchstetten, Häutligen, Mirchel, Niederhünigen, Oberhünigen, Oberthal, Tägertschi, Zäziwil	117'001	234'000		OR	Beteiligungsverträge (Dividende; 7101.4451.11) Bilanz (14541.11)	Verlust ► eingelegetes Kapital
Verband Schulbehörden des Kantons Bern Verein	Interessenswahrung Schulbehörden				Schulbehörden des Kantons Bern				ZGB / OR	Mitgliederbeitrag (2190.3130.01)	Haftung ► Vereinsvermögen
Verband Konolfingischer Waldbesitzer <b>Aufgelöst im 2022</b>					Waldbesitzer				ZGB / OR	Mitgliederbeitrag (20920.80)	
Stiftung Einsatzkostenversicherung der Gemeinden in ausserordentlichen Lagen	Die Beschaffung, Verwaltung und Auszahlung von Mitteln zur Deckung von Einsatzkosten der Gemeinden in ausserordentlichen Lagen (Versicherung)								OR / GG EKV / BSG 521.14	Jahresbeitrag (7450.3134.01)	

Name, Sitz Rechtsform	Tätigkeitsgebiet	Nominalkapital CHF (100 %)	Eigentumsanteil	Stimmanteil - E: Exekutive - L: Legislative	Wesentliche Beteiligte	Buchwert per 31.12.	Anschaffungswert	Wesentliche Beteiligungen der Organisation	Rechnungslegungsnorm; Aussage zur Jahresrechnung	Zahlungsströme Berichtsjahr	Spezifische Risiken
<b>Mitgliedschaften in einfachen Gesellschaften, Kollektiv- und Kommanditgesellschaften*</b>											
Keine											
<b>Vertragliche Beziehungen zur Erfüllung von Gemeindeaufgaben*</b>											
Auto AG Bus, Rothenburg	Schülertransporte				Aktionäre			Keine	OR	effektive Kosten (KG 2110.3170.05, Prim 2120.3170.05, Sek 2130.3170.05)	Vertrag
Gemeinde Münsingen RIZ Regionales Informatikzentrum Münsingen	Rechenzentrum; Informatik Dienstleistungen				Sitzgemeinde Münsingen; Anschlussgemeinden gemäss Vertrag			Keine	HRM2	Betriebs- und Investitionskosten (0220.3133.01, 0220.3113.01)	Vertrag
Kadaversammelstelle Konolfingen	Sammlung und Entsorgung Tierkadaver				Sitzgemeinde Konolfingen; Gemeinden der Region Konolfingen			Keine	HRM2	Betriebsbeiträge (7300.3632.01)	Vertrag
Regionale Jugendarbeit Konolfingen	Regionale Jugendarbeit; Leistungen im Bereich der Offenen Kinder- und Jugendarbeit			E: 1 Stimme (Jugendkomm)	Sitzgemeinde Konolfingen; Anschlussgemeinden gemäss Vertrag			Keine	HRM2	Effektive Betriebskosten (5444.3612.01)	Vertrag
Regionale Schulsozialarbeit	Führung der regionalen Schulsozialarbeit				Sitzgemeinde Konolfingen; Gemeinden Biglen, Freimettigen, Grosshöchstetten, Niederhünigen, Zäziwil			Keine	HRM2	Aufteilung der Restkosten nach Schülerzahl	Vertrag
Schmalz Ingenieur AG	Amtliche Vermessung, Datenhaltung, Nachführung Kataster				Aktionäre			Keine	OR	Effektive Kosten (1400.3132.01, 7101.3132.11, 7201.3132.21, 7900.3132.01)	Vertrag
Securitas AG Schweiz. Bewachungsgesellschaft, Regionaldirektion Thun	Kontrolle Ruhender Verkehr (Blaue Zone Bahnhofstrasse)				Aktionäre			Keine	OR	Betriebskosten (6155.3635.01)	Vertrag
Einwohnergemeinde Grosshöchstetten, Sekundarschule	Schulunterricht auf der Stufe Sekundarschule			E: 1 Stimme (Schulkomm)	Sitzgemeinde Grosshöchstetten; Anschlussgemeinden gemäss Vertrag			Keine	HRM2	Gehaltsbeiträge und Infrastruktur- und Betriebskosten (2130.3612.01)	Vertrag
Einwohnergemeinde Grosshöchstetten, Schule	Führung und Organisation der Fachbereiche Logopädie und Psychomotorik in der Volksschule			E: 1 Stimme (Schulkomm)	Sitzgemeinde Grosshöchstetten; Anschlussgemeinden gemäss Vertrag			Keine	HRM2	Gehaltsbeiträge und Infrastruktur- und Betriebskosten (2110.3612.01, 2120.3612.01, 2130.3612.01)	Vertrag
Sozialdienst Region Konolfingen	Führung des regionalen Sozialdienstes			E: 1 Stimme (Sozialkomm)	Sitzgemeinde Konolfingen; Anschlussgemeinden gemäss Vertrag			Keine	HRM2	Beiträge nicht-lastenausgleichsberechtigte Kosten (5796.3632.01)	Vertrag
Zivilschutzorganisation Kiesental ZSO Kiesental	Zusammenarbeit im Bereich Zivilschutz				Sitzgemeinde Konolfingen; Anschlussgemeinden gem. Vertrag			Keine	HRM2	Betriebsbeiträge (1620.3612.01)	Vertrag

## 13.6 Gewährleistungsspiegel

Name, Sitz, Rechtsform	Eigentümer wesentliche Miteigentümer	Angaben zu den gesicherten Leistungen (Art, Betrag, Verfall, Zinsangaben usw.)	Zahlungsströme im Berichtsjahr	Spezifische zusätzliche Angaben
<b>Privatrechtliche Unternehmen (nach OR/ZGB)</b>				
Previs Vorsorge, Köniz Sammelstiftung	per 31.12.2022 - 1'245 angeschlossene Firmen - rund 33'676 aktive Versicherte	Nachschusspflicht bei Unterdeckung, Sanierungsmassnahmen je nach Deckungsgrad	Prämien (Sachgruppe 3052.01)	Deckungsgrad per 31.12.2022 = 101.51 % Der Stiftungsrat entscheidet von Fall zu Fall die notwendigen Massnahmen (Art. 64 Vorsorgereglement Previs).
Orts- und Verkehrsverein, Zäziwil, Verein		Zweckgebundene Entschädigung für die Organisation der Bundesfeier	CHF 1'000.00	Kostendach gemäss GRB Nr. 45 vom 14.05.2014
Orts- und Verkehrsverein, Zäziwil, Verein		Zweckgebundene Entschädigungen für den Unterhalt der Wanderwege	CHF 500.00	Pauschaler Beitrag pro Rechnungsjahr gemäss GRB Nr. 222 vom 18.12.2007
<b>Öffentlich-rechtliche Unternehmen (nach Gemeindegesetz)</b>				
Keine				
<b>Öffentlich-rechtliche Verträge</b>				
Keine				
<b>Weitere Verpflichtungen (Altlasten, Leasing usw.)</b>				
Gemeindeanteil LA Sozialhilfe		Anteil 2022 rund CHF 869'100.00		Periodengerechte Abgrenzung nicht zwingend Verzicht GRB-Nr. 2023-16 vom 22.03.2023
Gemeindeanteil LA EL		Anteil 2022 rund CHF 372'600.00		Periodengerechte Abgrenzung nicht zwingend Verzicht GRB-Nr. 2023-16 vom 22.03.2023
Gemeindeanteil LA Familienzulagen		Anteil 2022 rund CHF 7'700.00		Periodengerechte Abgrenzung nicht zwingend Verzicht GRB-Nr. 2023-16 vom 22.03.2023
Zürcher Kantonalbank, Zürich; Sharp Electronics (Schweiz) AG, Rüschlikon		Finanzierungsleasing-Vertrag; Sharp Multifunktionsdrucker Vertragsdauer 01.10.2019 - 30.09.2024	0220.3162.01 2190.3162.01 (SG 3100.01 + 3104.01)	Monatlicher Leasingzins CHF 435.65 Gemeindeverwaltung CHF 217.85 Schule Region Zäziwil zuzüglich Kosten für Kopien

## 13.7 Anlagenspiegel

### 13.7.1 Anlagenspiegel Finanzvermögen

	Anschaffungskosten					kumulierte Wertberichtigungen					Buchwerte BW netto 31.12.2022	davon in Leasing	Versich. werte
	AW per 1.1.2022	Zuwachs/ Zugänge	Abgänge	Umglieder- ungen	AW per 31.12.2022	Stand per 1.1.2022	Wert- minder.	Aufwert- ungen	Umglieder- ungen	Stand per 31.12.2022			
<b>108 Finanzvermögen Sachanlagen</b>	<b>1'512'243.00</b>	<b>0.00</b>	<b>0.00</b>	<b>0.00</b>	<b>1'512'243.00</b>	<b>-203'788.00</b>	<b>0.00</b>	<b>0.00</b>	<b>0.00</b>	<b>0.00</b>	<b>1'308'455.00</b>		<b>1'819'400.00</b>
1080 Grundstücke unüberbaut	17'794.00	0.00	0.00	0.00	17'794.00	0.00	0.00	0.00	0.00	0.00	17'794.00		
1084 Gebäude Finanzvermögen (entwidmet)	1'494'448.00	0.00	0.00	0.00	1'494'448.00	-203'788.00	0.00	0.00	0.00	-203'788.00	1'290'660.00		1'874'650.00
1089 Übrige Sachanlagen FV	1.00	0.00	0.00	0.00	1.00	0.00	0.00	0.00	0.00	0.00	1.00		

### 13.7.2 Anlagenspiegel Verwaltungsvermögen

	Anschaffungskosten					kumulierte ordentliche Abschreibungen					Buchwerte BW netto 31.12.2022	davon in Leasing	Versich. werte	
	AW per 1.1.2022	Zuwachs/ Zugänge	Abgänge	Umglieder.	AW per 31.12.2022	Stand per 1.1.2022	Planm. Abschr.	Aus.plan. Abschr.	Wertkorr.	Stand per 31.12.2022				
<b>140 Sachanlagen Verwaltungsvermögen</b>	<b>6'456'815.70</b>	<b>1'377'116.70</b>	<b>0.00</b>	<b>-66'182.35</b>	<b>7'767'750.05</b>	<b>-1'153'647.30</b>	<b>287'327.20</b>	<b>0.00</b>	<b>0.00</b>	<b>0.00</b>	<b>-1'440'974.50</b>	<b>6'326'775.55</b>		<b>8'799'830.00</b>
1400 Grundstücke unbebaut	149'653.25	0.00	0.00	0.00	149'653.25	0.00	0.00	0.00	0.00	0.00	0.00	149'653.25		
1401 Strassen/Verkehrwege	804'912.95	0.00	0.00	0.00	804'912.95	-109'981.95	23'856.00	0.00	0.00	-133'837.95	671'075.00		280'000.00	
1402 Wasserbau	21'719.20	0.00	0.00	0.00	21'719.20	-5'430.20	1'086.00	0.00	0.00	-6'516.20	15'203.00			
1403 Tiefbauten übrige	373'817.10	0.00	0.00	142'435.75	516'252.85	-19'533.10	6'453.75	0.00	0.00	-25'986.85	490'266.00			
1404 Hochbauten	4'722'270.30	0.00	0.00	1'060'429.45	5'782'699.75	-937'245.30	215'077.45	0.00	0.00	-1'152'322.75	4'630'377.00		9'546'900.00	
1406 Mobilien	310'772.90	25'740.30	0.00	70'398.70	406'911.90	-60'766.90	36'439.00	0.00	0.00	-97'205.90	309'706.00		427'930.00	
1407 Anlagen im Bau	29'517.15	1'351'376.40	0.00	-1'339'446.25	41'447.30	0.00	0.00	0.00	0.00	0.00	41'447.30			
1409 Übrige Sachanlagen *(ohne 14099)	44'152.85	0.00	0.00	0.00	44'152.85	-20'689.85	4'415.00	0.00	0.00	-25'104.85	19'048.00			
<b>Total Bestehendes Verwaltungsvermögen</b>	<b>1'124'832.75</b>	<b>0.00</b>	<b>0.00</b>	<b>0.00</b>	<b>1'124'832.75</b>	<b>-786'972.75</b>	<b>84'464.00</b>	<b>0.00</b>	<b>0.00</b>	<b>-871'436.75</b>	<b>253'396.00</b>		<b>12'828'604.65</b>	
14099.01 Allgemeiner Haushalt	844'643.35	0.00	0.00	0.00	844'643.35	-506'785.35	84'464.00	0.00	0.00	-591'249.35	253'394.00		12'828'604.65	
14099.11 Wasserversorgung	280'187.40	0.00	0.00	0.00	280'187.40	-280'187.40	0.00	0.00	0.00	-280'187.40	0.00			
14099.21 Abwasserentsorgung	1.00	0.00	0.00	0.00	1.00	0.00	0.00	0.00	0.00	0.00	1.00			
14099.31 Abfallentsorgung	1.00	0.00	0.00	0.00	1.00	0.00	0.00	0.00	0.00	0.00	1.00			

### 13.7.3 Anlagenspiegel Übriges Verwaltungsvermögen

	Anschaffungskosten					kumulierte ordentliche Abschreibungen					Buchwerte BW netto 31.12.2022	davon in Leasing	Versich. werte	
	AW per 1.1.2022	Zuwachs/ Zugänge	Abgänge	Umglieder.	AW per 31.12.2022	Stand per 1.1.2022	Planm. Abschr.	Aus.plan. Abschr.	Wertkorr.	Stand per 31.12.2022				
<b>142 Immaterielle Anlagen VV</b>	<b>132'557.60</b>	<b>0.00</b>	<b>0.00</b>	<b>66'182.35</b>	<b>198'739.95</b>	<b>-87'427.60</b>	<b>28'979.35</b>	<b>0.00</b>	<b>0.00</b>	<b>0.00</b>	<b>-116'406.95</b>	<b>82'333.00</b>		
1420 Informatik	113'067.50	0.00	0.00	66'182.35	179'249.85	-85'478.50	27'030.35	0.00	0.00	0.00	-112'508.85	66'741.00		
1429 übrige immaterielle Anlagen	19'490.10	0.00	0.00	0.00	19'490.10	-1'949.10	1'949.00	0.00	0.00	-3'898.10	15'592.00			
<b>145 Beteiligungen VV</b>	<b>117'003.00</b>	<b>0.00</b>	<b>0.00</b>	<b>0.00</b>	<b>117'003.00</b>	<b>0.00</b>	<b>0.00</b>	<b>0.00</b>	<b>0.00</b>	<b>0.00</b>	<b>0.00</b>	<b>117'003.00</b>		
1454 Beteiligungen	117'003.00	0.00	0.00	0.00	117'003.00	0.00	0.00	0.00	0.00	0.00	0.00	117'003.00		
<b>146 Investitionsbeiträge VV</b>	<b>73'139.05</b>	<b>0.00</b>	<b>0.00</b>	<b>0.00</b>	<b>73'139.05</b>	<b>-19'426.05</b>	<b>3'237.00</b>	<b>0.00</b>	<b>0.00</b>	<b>0.00</b>	<b>-22'663.05</b>	<b>50'476.00</b>		
1462 Investitionen	73'139.05	0.00	0.00	0.00	73'139.05	-19'426.05	3'237.00	0.00	0.00	0.00	-22'663.05	50'476.00		

## 13.8 Kreditkontrolle

### 13.8.1 Verpflichtungskreditkontrolle für Investitionen<sup>1</sup>

	Kreditbeschluss			Objektbezeichnung	Kreditkontrolle							Abrechnungsdatum	
	Organ	Datum	Kreditsumme (brutto)		in CHF								
					Kumulierte Ausgaben* 01.01.2022	Investitionsausgaben	Kumulierte Ausgaben* 31.12.2022	Kumulierte Einnahmen 01.01.2022	Investitions-einnahmen	Kumulierte Einnahmen 31.12.2022	Saldo		
<b>0</b>			<b>298'000.00</b>	<b>Allgemeine Verwaltung</b>	<b>149'653.25</b>	<b>147'036.30</b>	<b>296'689.55</b>					<b>1'310.45</b>	
Rahmenkredit	GR	20.04.2022	148'000.00	Gemeindehaus, Sanierung		147'036.30	147'036.30					963.70	14.12.2022
0290.5040.02				Gemeindehaus; Sanierung Büros		56'951.95	56'951.95					4'348.05	
0290.5060.01				Büros Verwaltung; Ersatz Büromobiliar		70'398.70	70'398.70					-3'198.70	
0290.5200.01				Verwaltung; Neuinstallation Netzwerk		19'685.65	19'685.65					-185.65	
0291.5000.01	GR	07.12.2019	150'000.00	Kauf GB Zäziwil Nr. 654	149'653.25		149'653.25					346.75	20.04.2022
<b>2</b>			<b>80'000.00</b>	<b>Bildung</b>		<b>58'426.85</b>	<b>58'426.85</b>					<b>21'573.15</b>	
2170.5040.07	GR	19.10.2022	32'000.00	Schulhaus; Gesamtsanierung, inkl. Planung		11'930.15	11'930.15					20'069.85	
2190.5200.01	GR	23.02.2022	48'000.00	Schule Region Zäziwil, Anpassung IKT Konzept		46'496.70	46'496.70					1'503.3	
<b>6</b>			<b>2'743'400.00</b>	<b>Verkehr und Nachrichtenübermittlung</b>	<b>276'003.85</b>	<b>1'429'217.80</b>	<b>1'705'221.65</b>		<b>400'000.00</b>	<b>400'000.00</b>		<b>1'038'178.35</b>	
6150.5010.10	GR	12.12.2020	161'800.00	Sanierung Eichweg	129'252.65		129'252.65					32'547.35	16.02.2022
6150.5060.02	GR	23.06.2021	130'000.00	Anschaffung New Holland	143'697.65	25'740.30	169'437.95					-39'437.95	22.03.2023
6150.5290.01	GR	17.08.2016	51'600.00	Verkehrssicherheit Ortsdurchfahrt Planung	3'053.55		3'053.55					48'546.45	
6191.5040.01	Urne	15.05.2022	2'400'000.00	Planung, Kauf, Umbau Landi als Werkhof + FW Magazin		1'403'477.50	1'403'477.50		400'000.00	400'000.00		996'522.50	
<b>7</b>			<b>681'700.00</b>	<b>Umweltschutz und Raumordnung</b>	<b>221'082.70</b>	<b>142'435.75</b>	<b>363'518.45</b>	<b>121'011.55</b>		<b>121'011.55</b>		<b>318'181.55</b>	
7101.5031.06	GR	12.12.2020	75'200.00	Erneuerung Trinkwasserleitung Eichweg	53'447.65		53'447.65	3'000.00		3'000.00		21'752.35	16.02.2022
7101.5031.08	GR	23.03.2022	275'000.00	Übernahme Primärleitungen Thunstrasse, Schorachgässli, Mattenweg								275'000.00	
7201.5032.20	GR	19.08.2020	38'500.00	Sauberwasserleitung Landi - Sagihus	30'133.40		30'133.40					8'366.60	16.02.2022
7201.5032.22	GR	21.09.2022	167'000.00	Mischabwasserleitung Eichweg - Zelgweg		142'435.75	142'435.75					24'564.25	
7900.5290.01	GR	23.10.2019	126'000.00	Gefahrenkarte Wasser; Revision	137'501.65		137'501.65	118'011.55		118'011.55		-11'501.65	21.09.2022

<sup>1</sup> In den mehrwertsteuerpflichtigen Funktionen werden die Ausgaben in dieser Tabelle exklusive Mehrwertsteuer dargestellt.

## 13.8.2 Nachkredite

In der Liste sind alle Nachkredite > CHF 5'000 aufgeführt; die GR Kreditkompetenz beträgt CHF 150'000.00, bzw. für Nachkredite max. CHF 50'000 oder 10 % der ursprünglichen Kreditsumme

Konto	Bezeichnung	Budget	Rechnung	Über- schiebung	Nachkredit				Total Nachkredite	Datum	Begründung
					gebunden	Kompetenz GR	Kompetenz GV	Kompetenz Urne			
	<b>Total</b>	<b>2'005'150.00</b>	<b>2'394'401.86</b>	<b>389'251.86</b>	<b>180'764.85</b>	<b>208'487.01</b>	<b>0.00</b>	<b>0.00</b>	<b>389'251.86</b>		
<b>0</b>	<b>Allgemeine Verwaltung</b>	<b>553'050.00</b>	<b>600'664.20</b>	<b>47'614.20</b>							
<b>0220</b>	<b>Allgemeine Dienste, übrige</b>										
0220.3010.01	Löhne des Verwaltungs- und Betriebspersonals	520'600.00	549'025.55	28'425.55	28'425.55					19.01.2022	GRB Nr. 2022-3: Nachkredit für Anstellung Mutterschaftsvertretungen
0220.3010.99	Rückstellungen Ferien- und Gleitzeitguthaben	-2'000.00	9'050.00	11'050.00		11'050.00				19.04.2023	Bildung Rückstellungen aufgrund gesetzlichen vorgaben
0220.3158.01	Unterhalt von Software (Serviceverträge, Lizenzen, ...)	34'450.00	42'588.65	8'138.65		8'138.65				19.04.2023	Update Systeme
<b>1</b>	<b>Öffentliche Ordnung und Sicherheit</b>	<b>27'000.00</b>	<b>43'321.90</b>	<b>16'321.90</b>							
<b>1400</b>	<b>Allgemeines Rechtswesen</b>										
1400.3130.03	Baubewilligungsgebühren	15'000.00	23'161.10	8'161.10	8'161.10					19.04.2023	Gebühren Amtsstellen; Hohe Bautätigkeit; ebenfalls höhere Gebührenerträge
<b>1500</b>	<b>Feuerwehr</b>										
1500.3151.01	Unterhalt, Apparate, Maschinen, Geräte, Fahrzeuge, Werkzeuge	12'000.00	20'160.80	8'160.80		8'160.80				19.04.2023	Nachkredit für a.o. Reparatur TLF und Grundüberholungen Atemschutzgeräte
<b>2</b>	<b>Bildung</b>	<b>1'170'800.00</b>	<b>1'333'959.70</b>	<b>163'159.70</b>							
<b>2120</b>	<b>Primarstufe</b>										
2120.3611.02	Gemeindeanteil Lastenausgleich Bildung	435'500.00	462'237.25	26'737.25	26'737.25					19.04.2023	Nachkredit für Gehaltskostenbeiträge an Kanton Basis Pensenmeldung (VZE)
<b>2130</b>	<b>Sekundarstufe I</b>										
2130.3611.02	Gemeindeanteil Lastenausgleich Bildung	127'000.00	152'339.75	25'339.75	25'339.75					19.04.2023	Nachkredit für Gehaltskostenbeiträge an Kanton Basis Pensenmeldung (VZE)
2130.3612.01	Entschädigungen an Gemeinden und Gemeindeverbände	380'200.00	413'282.05	33'082.05	33'082.05					19.04.2023	Nachkredit für Gemeindebeiträge an Schulgelder Stufe Sekundarschule
<b>2170</b>	<b>Schulliegenschaften</b>										
2170.3010.01	Löhne des Verwaltungs- und Betriebspersonals	141'100.00	146'441.85	5'341.85	5'341.85					19.04.2023	Nachkredit Personalkosten infolge Personalwechsel
2170.3120.01	Ver- und Entsorgung Liegenschaften VV	57'000.00	71'779.00	14'779.00		14'779.00				19.04.2023	Nachkredit f. Mehrkosten Heizöl und Pellets
2170.3131.01	Planungen und Projektierungen Dritter	30'000.00	87'879.80	57'879.80		57'879.80				20.04.2022	GRB-Nr. 2022-33 Vorprojekt Schulraumplanung
<b>3</b>	<b>Kultur, Sport + Freizeit</b>	<b>4'000.00</b>	<b>9'259.51</b>	<b>5'259.51</b>							
<b>3290</b>	<b>Übrige Kultur</b>										
3290.3130.09	Brächette	4'000.00	9'259.51	5'259.51		5'259.51				19.04.2023	Defizitgarantie

Konto	Bezeichnung	Budget	Rechnung	Über- schreitung	Nachkredit				Datum	Begründung
					gebunden	Kompetenz GR	Kompetenz GV	Kompetenz Urne		
<b>4</b>	<b>Gesundheit</b>									
<b>5</b>	<b>Soziale Sicherheit</b>	<b>15'000.00</b>	<b>20'262.40</b>	<b>5'262.40</b>						
5451	<b>Kinderkrippen und Kinderhorte</b>									
5451.3636.01	Beiträge an private Organisationen ohne Erwerbszweck	15'000.00	20'262.40	5'262.40	5'262.40				19.04.2023	Nachkredit für Gemeindebeiträge an KiTA-Plätze; Unterschreitung der Nettokosten; Kantonsrückerstattung ebenfalls deutlich höher
<b>6</b>	<b>Verkehr und Nachrichtenübermittlung</b>	<b>55'700.00</b>	<b>140'998.80</b>	<b>85'298.80</b>						
6150	<b>Gemeindestrassen</b>									
6150.3141.01	Unterhalt, Strassen und Verkehrswege	55'500.00	82'743.55	27'243.55		27'243.55			17.08.2022	GRB Nr. 2022-61 Strassensanierung Schorachgässli
6191	<b>Werkhof</b>									
6191.3144.01	Unterhalt Hochbauten, Gebäude	200.00	33'168.75	32'968.75		32'968.75			18.05.2022	GRB Nr. 2022-43 Sanierung und Umbau Düngehüttli
									23.11.2022	GRB Nr. 2022-88 Erhöhung Nachkredit Sanierung und Umbau Düngehüttli
6191.3300.41	Planmässige Abschreibungen Hochbauten VV	0.00	25'086.50	25'086.50		25'086.50			15.05.2022	Urne vom 15.05.2022 Kauf und Umnutzung Landi-Gebäude (Verpflichtungskredit von CHF 2.4 Mio)
<b>7</b>	<b>Umweltschutz und Raumordnung</b>	<b>145'000.00</b>	<b>183'079.80</b>	<b>38'079.80</b>						
7101	<b>Wasserversorgung</b>									
7101.3634.11	Beiträge an öffentliche Unternehmungen	145'000.00	172'975.35	27'975.35	27'975.35				19.04.2023	Betriebsabrechnung WAKI AG höher als budgetiert; höherer Wasserverbrauch
7900	<b>Raumordnung allgemein</b>									
7900.3131.01	Planungen und Projektierungen Dritter	0.00	10'104.45	10'104.45		10'104.45			15.12.2021	GRB Nr. 2021-67 Vorprojekt Landi-Gebäude, Honorare für Nutzungskonzept
<b>8</b>	<b>Volkswirtschaft</b>									
<b>9</b>	<b>Finanzen und Steuern</b>	<b>34'600.00</b>	<b>62'855.55</b>	<b>28'255.55</b>						
9100.3181.01	Tatsächliche Forderungsverluste	20'000.00	40'439.55	20'439.55	20'439.55				19.04.2023	Abschreibungsaufwand für Steuerforderungen gemäss Ertragsabrechnung der Steuerverwaltung
9630	<b>Liegenschaften des FV</b>									
9630.3940.01	Interne Verrechnungen von kalk. Zinsen auf Finanzaufwand	14'600.00	22'416.00	7'816.00		7'816.00			19.04.2023	Aufgrund höherem Zinsniveau höhere kalkulatorische Zinssätze

## 13.9 Weitere massgebende Angaben

### 13.9.1 Werterhaltungskosten und Einlagen in die SF Werterhalt Wasserversorgung

#### Wiederbeschaffungswert, Werterhaltungskosten und Einlage in die Spezialfinanzierung Werterhalt für Wasserversorgungsanlagen <sup>1</sup>

Rechnungsjahr: 2022

Wasserversorgung: Zäziwil

Kontaktperson: Beat Howald

Telefon: 031 710 33 35

Datengrundlagen	<input type="checkbox"/> Geschätzt	<input type="checkbox"/> GWP	<input type="checkbox"/> Anlagenbuchhaltung	① Wieder- beschaffungswert brutto in Fr.	② Beiträge Dritter <sup>2</sup> in Fr.	③ Wieder- beschaffungswert netto in Fr. (① - ②)	④ Nutzungsdauer in Jahren	⑤ Erneuerungsrate in % (100/④)	⑥ Werterhaltungs- kosten in Fr./Jahr (③*⑤)
<b>Anlageteile</b>									
1. Wasserfassungen						-	50	2.00%	-
2. Aufbereitungsanlagen						-	33	3.00%	-
3. Pumpwerke, Druckreduzier- und Messschächte						-	50	2.00%	-
4. Reservoir						-	66	1.50%	-
5. Leitungen und Hydranten				5'630'959		5'630'959	80	1.25%	70'387
6. Mess-, Steuerungs-, Fernwirkanlagen						-	20	5.00%	-
7. Einkaufssummen, einmalige Konzessionsabgaben <sup>3</sup>						-			-
<b>Total 1 - 7</b>				<b>5'630'959</b>	<b>-</b>	<b>5'630'959</b>			<b>70'387</b>

⑦ Bestand Verwaltungsvermögen in Franken	237'323	in Prozent von ③: (100*⑦/③)	4%
⑧ Bestand Spezialfinanzierung Werterhalt in Franken	88'858	in Prozent von ③: (100*⑧/③)	2%

Bemerkungen: Inventar gemäss GWP Ryser Ingenieure AG, Bern  
Bestand Verwaltungsvermögen & SF WE per 01.01.2022  
Einlagesatz gemäss gültigem IKS (100 %)

⑨ Gewählter Einlagesatz in Prozent <sup>5</sup>	100%
⑩ berechnete Einlage in SF Werterhalt in Franken (⑥ x ⑨)	70'387
Einmalige Anschlussgebühren, an Einlage angerechnet <sup>6</sup>	18'849
<b>Einlage Spezialfinanzierung abzüglich Anschlussgebühren</b>	<b>51'538</b>
① Anzahl Einwohner im Versorgungsgebiet	1'022
② Einlage pro Einwohner in Franken (⑩ / ①)	69

Datum: 31.12.2022

Unterschrift: sig. Beat Howald

<sup>1</sup> Dieses Blatt ist Bestandteil der Jahresrechnung

<sup>2</sup> Zu erwartende Beiträge aus dem kantonalen Trinkwasserfonds und von der Gebäudeversicherung abziehen (beim AWA erfragen).

<sup>3</sup> Einkaufssummen an andere Wasserversorgungen, einmalige Konzessionsabgaben oder dergleichen - die Abschreibungssätze sind anhand der Laufzeiten festzulegen. Bestehen Kategorien mit unterschiedlichen Abschreibungssätzen, so ist die Rubrik 7 manuell mit zusätzlichen Zeilen zu ergänzen. Einkaufssummen an andere Wasserversorgungen sind verbindlich mit einem Abschreibungssatz von 3 % einzutragen.

<sup>4</sup> Ermittlung des Einlageprozentsatzes gemäss Kapitel 6.1. der WEA-Broschüre "Finanzierung der Wasserversorgung" (2004).

<sup>5</sup> Die Einlage in die Spezialfinanzierung muss mindestens 60% betragen, solange Verwaltungsvermögen besteht oder der Bestand der SF Werterhalt nicht mehr 25% des Wiederbeschaffungswertes beträgt.

<sup>6</sup> Die einmaligen Anschlussgebühren dürfen an die jährliche Einlage in die Spezialfinanzierung Werterhalt angerechnet werden.



## 13.9.2 Werterhaltungskosten und Einlagen in die SF Werterhalt Abwasserentsorgung

**Wiederbeschaffungswert, Werterhaltungskosten und Einlage in die Spezialfinanzierung Werterhalt für die kommunalen Abwasseranlagen und gegebenenfalls den Gemeindeanteil an den regionalen Anlagen <sup>1</sup>**

Rechnungsjahr: 2022

Gemeinde: Zäziwil

Kontaktperson: Beat Howald

Telefon: 031 710 33 35

E-Mail: [beat.howald@zaeziwil.ch](mailto:beat.howald@zaeziwil.ch)
 Aktualisierungsjahr: 2022  
 Datengrundlagen  AWA  
 Gemeinde  Anlagenbuchhaltung

 Datengrundlagen  AWA  
 Verband  Anlagenbuchhaltung

	① Wieder- beschaffungswert in Fr.	② Nutzungsdauer in Jahren	③ Erneuerungsrate in % (100/②)	④ Walterhaltungskosten in Fr./a (①*③)	⑤ Einlage- satz <sup>2</sup> %	⑥ Einlage in die Spezialfinanzierung in Fr./a (④*⑤)
<b>1. Gemeindeanlagen</b>						
1.1 Kanalisationen	9'272'000	80	1.25%	115'900	60%	69'540
1.2 Spezialbauwerke	15'000	50	2.00%	300	60%	180
1.3 Abwasserreinigungsanlagen	-	33	3.00%	-	60%	-
<b>Total 1 (1.1 - 1.3) bzw. mittlerer Einlagesatz (Spalte ⑤)</b>	<b>9'287'000</b>			<b>116'200</b>	<b>60%</b>	<b>69'720</b>

**2. Gemeindeanteil an regionalen Anlagen <sup>3</sup>**

2.1 Kanalisationen	3'442'590	80	1.25%	43'032	60%	25'819
2.2 Spezialbauwerke	395'700	50	2.00%	7'914	60%	4'748
2.3 Abwasserreinigungsanlagen	2'901'800	33	3.00%	87'054	60%	52'232
<b>Total 2 (2.1 - 2.3) bzw. mittlerer Einlagesatz (Spalte ⑤)</b>	<b>6'740'090</b>			<b>138'000</b>	<b>60%</b>	<b>82'800</b>

<b>Total 1 + 2 bzw. mittlerer Einlagesatz (Spalte ⑤)</b>	<b>16'027'090</b>			<b>254'200</b>	<b>60%</b>	<b>152'520.20</b>
Einmalige Anschlussgebühren, an Einlage angerechnet <sup>4</sup>						47'007.60
Einlage Spezialfinanzierung abzüglich Anschlussgebühren						<b>105'512.60</b>

⑦ Stand Verwaltungsvermögen	337'603	in Prozent von ①: (100*⑦/①)		2.1%	Höchstens Fr. 200 / EW <sup>5</sup>
⑧ Stand Spezialfinanzierung Werterhalt	2'377'328	in Prozent von ①: (100*⑧/①)		14.8%	
				EW <sup>6</sup>	
				Fr./EW	98

 Bemerkungen: Bestand VV und SF WE per 01.01.2022  
 Einlagesatz gemäss gültigem IKS (60 %)

Datum: 31. Dez 22

Unterschrift: sig. Beat Howald

<sup>1</sup> Diese Blatt ist Bestandteil der Jahresrechnung. Eine Kopie senden Sie bitte an das AWA: [ae.awa@be.ch](mailto:ae.awa@be.ch)
<sup>2</sup> Die Einlage in die Spezialfinanzierung muss mindestens 60% betragen, solange der Bestand der SF Werterhalt nicht mehr als 25% des Wiederbeschaffungswertes beträgt.

<sup>3</sup> Daten des Teils 2 nur dann angeben, wenn der Verband die Einlage in die Spezialfinanzierung nicht selber vornimmt. (Anteil gemäss Kostenverteiler Verband).

<sup>4</sup> Die einmaligen Anschlussgebühren dürfen an die jährliche Einlage in die Spezialfinanzierung Werterhalt angerechnet werden.

<sup>5</sup> Gemäss Artikel 32, Absatz 4 KGV ist die Einlage in die Spezialfinanzierung auf jährlich Fr. 200 (Gemeinde und Region) pro Einwohner beschränkt.

<sup>6</sup> Einwohnerwert (EW): Gemäss Artikel 36g KGV.

## 14 Details zur Rechnung

### 14.1 Bilanz



## Bilanz

		1.1.2022	Zuwachs	Abgang	31.12.2022
<b>1</b>	<b>Aktiven</b>	<b>13'579'605.76</b>	<b>25'740'271.72</b>	<b>25'632'931.29</b>	<b>13'686'946.19</b>
<b>10</b>	<b>Finanzvermögen</b>	<b>7'722'731.36</b>	<b>21'823'708.77</b>	<b>22'689'477.49</b>	<b>6'856'962.64</b>
<b>100</b>	<b>Flüssige Mittel u. kurzfrist. Geldanlagen</b>	<b>2'124'983.91</b>	<b>8'075'665.14</b>	<b>8'544'675.88</b>	<b>1'655'973.17</b>
<b>1000</b>	<b>Kasse</b>	<b>1'044.70</b>	<b>44'465.30</b>	<b>44'413.70</b>	<b>1'096.30</b>
10000.01	Kasse	1'044.70	44'465.30	44'413.70	1'096.30
<b>1001</b>	<b>Post</b>	<b>1'017'740.93</b>	<b>2'187'162.35</b>	<b>2'559'682.04</b>	<b>645'221.24</b>
10010.01	Postcheck CH25 0900 0000 3000 4164 8	1'017'740.93	2'187'162.35	2'559'682.04	645'221.24
<b>1002</b>	<b>Bank</b>	<b>606'153.28</b>	<b>5'831'194.44</b>	<b>5'927'619.17</b>	<b>509'728.55</b>
10020.01	RB Konto-Korrent; CH13 8080 8002 9276 8132 1	588'720.31	5'336'364.64	5'437'535.08	487'549.87
10020.02	RB WS Abrechnungskonto; CH11 8080 8007 9954 2152 5	310.02	169.00	53.84	425.18
10021.01	Valiant Konto-Korrent; CH11 0630 0503 6113 0369 1	2'923.15	490'180.35	490'030.25	3'073.25
10022.01	Klassenkonti	14'199.80	4'480.45		18'680.25
<b>1003</b>	<b>Kurzfristige Geldmarktanlagen</b>	<b>500'000.00</b>		<b>72.92</b>	<b>499'927.08</b>
10032.01	RB Firmen Sparkonto 31; CH42 8080 8001 6886 2976 5	500'000.00		72.92	499'927.08
<b>1004</b>	<b>Debit- und Kreditkarten</b>	<b>45.00</b>	<b>12'843.05</b>	<b>12'888.05</b>	
10040.01	Terminalzahlungen	45.00	12'843.05	12'888.05	
<b>101</b>	<b>Forderungen</b>	<b>1'844'900.10</b>	<b>13'620'359.68</b>	<b>13'613'854.05</b>	<b>1'851'405.73</b>
<b>1010</b>	<b>Ford. aus Lieferungen u. Leistungen ggü. Dritten</b>	<b>242'574.85</b>	<b>1'646'709.18</b>	<b>1'671'957.65</b>	<b>217'326.38</b>
10100.01	EDV-Debitoren	203'601.80	1'577'580.00	1'636'341.90	144'839.90
10100.09	Übrige Forderungen	38'973.05	69'129.18	35'615.75	72'486.48
<b>1011</b>	<b>Kontokorrente mit Dritten</b>	<b>8'936.60</b>	<b>78'799.85</b>	<b>78'770.30</b>	<b>8'966.15</b>
10110.01	Kontokorrent AVAG	8'936.60	78'799.85	78'770.30	8'966.15
<b>1012</b>	<b>Steuerforderungen</b>	<b>910'573.45</b>	<b>10'905'921.65</b>	<b>10'813'993.15</b>	<b>1'002'501.95</b>
10120.01	Steuer Guthaben NESKO	958'473.45	5'598'843.90	5'494'815.40	1'062'501.95
10120.11	Girokonto Kanton		5'305'477.75	5'305'477.75	

19.04.2023

Seite 59

## Bilanz

		1.1.2022	Zuwachs	Abgang	31.12.2022
10120.99	Wertberichtigungen auf Forderungen allgemeine Gemeindesteuern	-47'900.00	1'600.00	13'700.00	-60'000.00
<b>1013</b>	<b>Anzahlungen an Dritte</b>	<b>8'241.75</b>	<b>20'463.00</b>	<b>22'929.35</b>	<b>5'775.40</b>
10130.01	Talus	8'241.75	20'463.00	22'929.35	5'775.40
<b>1014</b>	<b>Transferforderungen</b>	<b>667'411.55</b>	<b>930'975.65</b>	<b>998'266.60</b>	<b>600'120.60</b>
10140.01	Lastenausgleich Sozialhilfe	538'000.00	901'075.05	869'075.05	570'000.00
10140.02	Subventionen Bund und Kanton	129'411.55	29'900.60	129'191.55	30'120.60
<b>1016</b>	<b>Vorschüsse für vorläuf. Verwaltungsausgaben</b>	<b>45.05</b>	<b>1'551.90</b>	<b>1'524.70</b>	<b>72.25</b>
10160.03	Vorschüsse Bibliothek	45.05	1'551.90	1'524.70	72.25
<b>1019</b>	<b>Übrige Forderungen</b>	<b>7'116.85</b>	<b>35'938.45</b>	<b>26'412.30</b>	<b>16'643.00</b>
10190.01	Familienausgleichskasse		14'820.00	14'820.00	
10190.02	Verrechnungssteuern	2'439.15	2'168.15	2'439.15	2'168.15
10192.21	VST Abwasserentsorgung ER		-4'104.75	-4'104.75	
10192.31	VST Abfallwesen ER		-235.60	-235.60	
10192.80	MWST Abrechnungskonto	4'677.70	23'290.65	13'493.50	14'474.85
<b>102</b>	<b>Kurzfristige Finanzanlagen</b>	<b>2'390'180.35</b>	<b>100'590.65</b>	<b>490'428.76</b>	<b>2'000'342.24</b>
<b>1022</b>	<b>Verzinsliche Anlagen</b>	<b>2'390'180.35</b>	<b>100'590.65</b>	<b>490'428.76</b>	<b>2'000'342.24</b>
10220.04	Valiant Cash Deposit Konto; CH33 0630 0503 6113 0368 3	1'490'180.35	590.65	490'387.10	1'000'383.90
10220.05	RB Firmen Sparkonto 90; CH59 8080 8004 5182 0559 5	500'000.00		41.66	499'958.34
10220.06	RB Firmen Sparkonto 180; CH93 8080 8004 8378 4074 1	400'000.00	100'000.00		500'000.00
<b>104</b>	<b>Aktive Rechnungsabgrenzungen</b>	<b>40'450.05</b>	<b>25'650.00</b>	<b>40'450.05</b>	<b>25'650.00</b>
<b>1041</b>	<b>Sach- und übriger Betriebsaufwand</b>	<b>25'650.00</b>	<b>25'650.00</b>	<b>25'650.00</b>	<b>25'650.00</b>
10410.01	RA Sach- und übriger Betriebsaufwand	25'650.00	25'650.00	25'650.00	25'650.00
<b>1043</b>	<b>Transfers der Erfolgsrechnung</b>	<b>14'800.05</b>		<b>14'800.05</b>	
10430.01	RA Transfer der Erfolgsrechnung	14'800.05		14'800.05	
<b>106</b>	<b>Vorräte und angefangenen Arbeiten</b>	<b>1'669.95</b>	<b>14.50</b>	<b>68.75</b>	<b>1'615.70</b>

19.04.2023

Seite 60

## Bilanz

		1.1.2022	Zuwachs	Abgang	31.12.2022
<b>1060</b>	<b>Handelswaren</b>	<b>1'669.95</b>	<b>14.50</b>	<b>68.75</b>	<b>1'615.70</b>
10600.01	Vorräte Goldbarren 10g	567.50	14.50		582.00
10603.01	Vorräte Abfallwesen	1'102.45		68.75	1'033.70
<b>107</b>	<b>Finanzanlagen</b>	<b>12'092.00</b>	<b>1'428.80</b>		<b>13'520.80</b>
<b>1070</b>	<b>Aktien und Anteilscheine</b>	<b>12'092.00</b>	<b>1'428.80</b>		<b>13'520.80</b>
10700.01	N-Aktien BKW FMB Energie AG, Bern, 100 Stk.	11'860.00	880.00		12'740.00
10700.02	N-Aktien BLS, Valor 2.588.916, 400 Stk.	120.00			120.00
10700.03	N-Aktien Radio Emme AG, Nrn. 4671-4686, 16 Stk.	112.00	548.80		660.80
<b>108</b>	<b>Sachanlagen FV</b>	<b>1'308'455.00</b>			<b>1'308'455.00</b>
<b>1080</b>	<b>Grundstücke FV</b>	<b>17'794.00</b>			<b>17'794.00</b>
10800.80	Liegenschaften Burgergut	17'794.00			17'794.00
<b>1084</b>	<b>Gebäude FV</b>	<b>1'290'660.00</b>			<b>1'290'660.00</b>
10840.01	Gemeindehaus Anteil FV	1'032'500.00			1'032'500.00
10840.02	Gebäude Bahnhofstrasse 7	258'160.00			258'160.00
<b>1089</b>	<b>Übrige Sachanlagen FV</b>	<b>1.00</b>			<b>1.00</b>
10890.01	Quellenrecht, 1/4 an GBB 562 Leime, Zäziwil, z.L. 116 449 676	1.00			1.00
<b>14</b>	<b>Verwaltungsvermögen</b>	<b>5'856'874.40</b>	<b>3'916'562.95</b>	<b>2'943'453.80</b>	<b>6'829'983.55</b>
<b>140</b>	<b>Sachanlagen VV</b>	<b>5'641'028.40</b>	<b>3'850'380.60</b>	<b>2'911'237.45</b>	<b>6'580'171.55</b>
<b>1400</b>	<b>Grundstücke VV unüberbaut</b>	<b>149'653.25</b>			<b>149'653.25</b>
14000.01	Grundstücke VV unüberbaut allg. Haushalt	149'653.25			149'653.25
<b>1401</b>	<b>Strassen / Verkehrswege</b>	<b>694'931.00</b>		<b>23'856.00</b>	<b>671'075.00</b>
14010.01	Strassen / Verkehrswege allg. Haushalt	804'912.95			804'912.95
14010.99	WB Strassen / Verkehrswege VV allg. Haushalt	-109'981.95		23'856.00	-133'837.95
<b>1402</b>	<b>Wasserbau</b>	<b>16'289.00</b>		<b>1'086.00</b>	<b>15'203.00</b>
14020.01	Wasserbau allg. Haushalt	21'719.20			21'719.20
14020.99	WB Wasserbau allg. Haushalt	-5'430.20		1'086.00	-6'516.20
<b>1403</b>	<b>Übrige Tiefbauten</b>	<b>354'284.00</b>	<b>142'435.75</b>	<b>6'453.75</b>	<b>490'266.00</b>

19.04.2023

Seite 61

## Bilanz

		1.1.2022	Zuwachs	Abgang	31.12.2022
14031.01	Übrige Tiefbauten Wasserversorgung	125'156.05			125'156.05
14031.99	WB Übrige Tiefbauten Wasserversorgung	-4'834.05		1'565.00	-6'399.05
14032.01	Übrige Tiefbauten Abwasserentsorgung	248'661.05	142'435.75		391'096.80
14032.99	WB Übrige Tiefbauten Abwasserentsorgung	-14'699.05		4'888.75	-19'587.80
<b>1404</b>	<b>Hochbauten</b>	<b>3'785'025.00</b>	<b>1'460'429.45</b>	<b>615'077.45</b>	<b>4'630'377.00</b>
14040.01	Hochbauten allg. Haushalt	4'674'382.65	1'460'429.45	400'000.00	5'734'812.10
14040.99	WB Hochbauten allg. Haushalt	-931'259.65		213'880.45	-1'145'140.10
14043.01	Hochbauten Abfall	47'887.65			47'887.65
14043.99	WB Hochbauten Abfall	-5'985.65		1'197.00	-7'182.65
<b>1406</b>	<b>Mobilien VV</b>	<b>250'006.00</b>	<b>96'139.00</b>	<b>36'439.00</b>	<b>309'706.00</b>
14060.01	Mobilien VV allg. Haushalt	185'646.95	96'139.00		281'785.95
14060.99	WB Mobilien VV allg. Haushalt	-31'149.95		28'465.00	-59'614.95
14063.01	Mobilien VV Abfall	34'337.70			34'337.70
14063.99	WB Mobilien VV Abfall	-17'169.70		3'434.00	-20'603.70
14065.01	Mobilien VV Feuerwehr	90'788.25			90'788.25
14065.99	WB Mobilien VV Feuerwehr	-12'447.25		4'540.00	-16'987.25
<b>1407</b>	<b>Anlagen im Bau VV</b>	<b>29'517.15</b>	<b>2'151'376.40</b>	<b>2'139'446.25</b>	<b>41'447.30</b>
14070.01	Anlagen im Bau VV allg. Haushalt	3'053.55	2'008'940.65	1'997'010.50	14'983.70
14072.01	Anlagen im Bau VV Abwasserentsorgung	26'463.60	142'435.75	142'435.75	26'463.60
<b>1409</b>	<b>Übrige Sachanlagen</b>	<b>361'323.00</b>		<b>88'879.00</b>	<b>272'444.00</b>
14092.01	Übrige Sachanlagen Abwasserentsorgung	44'152.85			44'152.85
14092.99	WB Übrige Sachanlagen Abwasserentsorgung	-20'689.85		4'415.00	-25'104.85
14099.01	Bestehendes VV Allgemeiner Haushalt	844'643.35			844'643.35
14099.21	Bestehendes VV Abwasserentsorgung	1.00			1.00
14099.31	Bestehendes VV Abfallwesen	1.00			1.00
14099.99	WB Bestehendes VV Allgemeiner Haushalt	-506'785.35		84'464.00	-591'249.35
<b>142</b>	<b>Immaterielle Anlagen / Informatik</b>	<b>45'130.00</b>	<b>66'182.35</b>	<b>28'979.35</b>	<b>82'333.00</b>
<b>1420</b>	<b>Informatik</b>	<b>27'589.00</b>	<b>66'182.35</b>	<b>27'030.35</b>	<b>66'741.00</b>
14200.01	Informatik	113'067.50	66'182.35		179'249.85
14200.99	WB Informatik	-85'478.50		27'030.35	-112'508.85
<b>1429</b>	<b>Übrige immaterielle Anlagen</b>	<b>17'541.00</b>		<b>1'949.00</b>	<b>15'592.00</b>
14290.01	Übrige immaterielle Anlagen allg. Haushalt	19'490.10			19'490.10
14290.99	WB Übrige immaterielle Anlagen allg. Haushalt	-1'949.10		1'949.00	-3'898.10

19.04.2023

Seite 62

## Bilanz

		1.1.2022	Zuwachs	Abgang	31.12.2022
<b>145</b>	<b>Beteiligungen, Grundkapitalien</b>	<b>117'003.00</b>			<b>117'003.00</b>
<b>1454</b>	<b>Beteilig.an öffentl.Unternehmungen</b>	<b>117'003.00</b>			<b>117'003.00</b>
14540.01	Anteilscheine Wohnheim Riggisberg, Nr. 152-155 und 317/318, 6 Stk.	1.00			1.00
14541.11	Namenaktien WAKI AG, 234 Stk.	117'001.00			117'001.00
14543.31	Namenaktien AVAG, Thun, 56 Stk.	1.00			1.00
<b>146</b>	<b>Investitionsbeiträge</b>	<b>53'713.00</b>		<b>3'237.00</b>	<b>50'476.00</b>
<b>1462</b>	<b>Invbeitr.an Gemeinden u.Gde.verbände</b>	<b>53'713.00</b>		<b>3'237.00</b>	<b>50'476.00</b>
14622.01	Investitionsbeiträge an Gemeindeverbände Abwasser	73'139.05			73'139.05
14622.99	WB Investitionsbeiträge an Gemeindeverbände Abwasser	-19'426.05		3'237.00	-22'663.05

19.04.2023

Seite 63

## Bilanz

		1.1.2022	Zuwachs	Abgang	31.12.2022
<b>2</b>	<b>Passiven</b>	<b>13'579'605.76</b>	<b>13'090'729.19</b>	<b>12'983'388.76</b>	<b>13'686'946.19</b>
<b>20</b>	<b>Fremdkapital</b>	<b>927'201.06</b>	<b>8'375'417.94</b>	<b>8'250'635.80</b>	<b>1'051'983.20</b>
<b>200</b>	<b>Laufende Verbindlichkeiten</b>	<b>557'359.86</b>	<b>8'310'418.94</b>	<b>8'201'571.55</b>	<b>666'207.25</b>
<b>2000</b>	<b>Lauf.Verb.a.Liefer.u.Leist.v.Dritten</b>	<b>544'783.86</b>	<b>6'977'354.00</b>	<b>6'862'355.11</b>	<b>659'782.75</b>
20000.01	EDV-Kreditoren	532'339.50	6'688'122.45	6'581'599.15	638'862.80
20000.09	Übrige Kreditoren	12'444.36	23'547.00	15'071.41	20'919.95
20001.01	Kreditoren AHV, IV, EO		128'263.55	128'263.55	
20001.02	Kreditoren SUVA		6'982.05	6'982.05	
20001.03	Kreditoren Zürich Unfall		8'352.40	8'352.40	
20001.04	Kreditoren Zürich Krankentaggeld		14'554.25	14'554.25	
20001.05	Kreditoren Pensionskasse		95'076.55	95'076.55	
20001.06	Kreditoren Familienausgleichskasse		12'455.75	12'455.75	
<b>2001</b>	<b>Kontokorrente mit Dritten</b>		<b>55'653.80</b>	<b>55'653.80</b>	
20011.02	Kontokorrent mit Einwohnergemeinde Oberhünigen		55'653.80	55'653.80	
<b>2002</b>	<b>Steuern</b>	<b>6'210.00</b>	<b>221'430.20</b>	<b>227'535.40</b>	<b>104.80</b>
20022.11	MWST-Umsatzsteuer Wasserversorgung		-8.65	-8.65	
20022.21	MWST-Umsatzsteuer Abwasserentsorgung		0.75	0.75	
20022.31	MWST-Umsatzsteuer Abfallwesen		-4.90	-4.90	
20022.80	MWST-Abrechnungskonto	6'210.00	42'592.05	48'697.25	104.80
20022.99	MWST-Hilfskonto		178'850.95	178'850.95	
<b>2003</b>	<b>Erhaltene Anzahlungen von Dritten</b>	<b>16.00</b>	<b>3.70</b>		<b>19.70</b>
20030.01	Erhaltene Anzahlungen von Dritten	16.00	3.70		19.70
<b>2005</b>	<b>Interne Kontokorrente</b>		<b>1'008'565.20</b>	<b>1'008'565.20</b>	
20053.01	Abrechnungskonto Löhne		1'008'565.20	1'008'565.20	
<b>2006</b>	<b>Depotgelder und Kautionen</b>	<b>6'350.00</b>	<b>350.00</b>	<b>400.00</b>	<b>6'300.00</b>
20060.01	Schlüsseldepots	6'350.00	350.00	400.00	6'300.00
<b>2009</b>	<b>Übrige laufende Verpflichtungen</b>		<b>47'062.04</b>	<b>47'062.04</b>	
20090.02	Durchlaufende Beiträge		26'620.35	26'620.35	
20090.05	Durchlaufende Beiträge Brächette		20'441.69	20'441.69	

19.04.2023

Seite 64

## Bilanz

		1.1.2022	Zuwachs	Abgang	31.12.2022
<b>201</b>	<b>Kurzfristige Finanzverbindlichkeiten</b>	<b>20'500.00</b>	<b>20'500.00</b>	<b>20'500.00</b>	<b>20'500.00</b>
<b>2014</b>	<b>Kurzfrist. Anteil langfrist. Verbindlichkeiten</b>	<b>20'500.00</b>	<b>20'500.00</b>	<b>20'500.00</b>	<b>20'500.00</b>
20144.01	Kurzfristiger Anteil IHG Darlehen Verbauung Chise	20'500.00	20'500.00	20'500.00	20'500.00
<b>204</b>	<b>Passive Rechnungsabgrenzungen</b>	<b>2'510.10</b>	<b>4'234.95</b>	<b>2'510.10</b>	<b>4'234.95</b>
<b>2040</b>	<b>Personalaufwand</b>		<b>3'384.95</b>		<b>3'384.95</b>
20400.01	RA Personalaufwand		3'384.95		3'384.95
<b>2044</b>	<b>Finanzaufwand / Finanzertrag</b>	<b>850.00</b>	<b>850.00</b>	<b>850.00</b>	<b>850.00</b>
20440.01	RA Finanzaufwand / Finanzertrag	850.00	850.00	850.00	850.00
<b>2045</b>	<b>Übriger betrieblicher Ertrag</b>	<b>1'660.10</b>		<b>1'660.10</b>	
20450.01	RA Übriger betrieblicher Ertrag	1'660.10		1'660.10	
<b>205</b>	<b>Kurzfristige Rückstellungen</b>	<b>36'650.00</b>	<b>35'120.30</b>	<b>3'630.00</b>	<b>68'140.30</b>
<b>2050</b>	<b>Kurzfrist. Rückstellungen a. Mehrleist. d. Personals</b>	<b>35'850.00</b>	<b>9'380.00</b>	<b>2'830.00</b>	<b>42'400.00</b>
20500.01	Kurzfristige Rückstellungen aus Mehrleistungen des Personals	35'850.00	9'380.00	2'830.00	42'400.00
<b>2055</b>	<b>Kurzfr. Rückst. übrige betriebl. Tätigkeit</b>	<b>800.00</b>		<b>800.00</b>	
20550.01	Kurzfristige Rückstellungen übrige betriebliche Tätigkeit	800.00		800.00	
<b>2058</b>	<b>Kurzfrist. Rückstellungen der IR</b>		<b>25'740.30</b>		<b>25'740.30</b>
20580.01	Kurzfr. Rückstellungen für Sachanlagen IR		25'740.30		25'740.30
<b>206</b>	<b>Langfristige Finanzverbindlichkeiten</b>	<b>142'700.00</b>		<b>20'500.00</b>	<b>122'200.00</b>
<b>2064</b>	<b>Darlehen, Schuldscheine</b>	<b>142'700.00</b>		<b>20'500.00</b>	<b>122'200.00</b>
20640.01	Darlehen IHG Verbauung Chise Nr. 027.10.009/8 v. 27.03.2003	142'700.00		20'500.00	122'200.00
<b>209</b>	<b>Verbindlich. ggü. Fonds im FK</b>	<b>167'481.10</b>	<b>5'143.75</b>	<b>1'924.15</b>	<b>170'700.70</b>
<b>2092</b>	<b>Verbindlich. ggü. Legaten u. Stiftungen o. eig. Rechtspersönlichkeit im FK</b>	<b>167'481.10</b>	<b>5'143.75</b>	<b>1'924.15</b>	<b>170'700.70</b>
20920.01	Fonds Schulkassen	14'199.80	4'480.45		18'680.25
19.04.2023					Seite 65

## Bilanz

		1.1.2022	Zuwachs	Abgang	31.12.2022
20920.80	Bürgergut	153'281.30	663.30	1'924.15	152'020.45
<b>29</b>	<b>Eigenkapital</b>	<b>12'652'404.70</b>	<b>4'715'311.25</b>	<b>4'732'752.96</b>	<b>12'634'962.99</b>
<b>290</b>	<b>Verpfl.(+) bzw. Vorschüsse(-) ggü. Spezialfin.</b>	<b>2'074'356.41</b>	<b>98'666.35</b>	<b>3'083.20</b>	<b>2'169'939.56</b>
<b>2900</b>	<b>Spezialfinanzierungen im EK</b>	<b>2'074'356.41</b>	<b>98'666.35</b>	<b>3'083.20</b>	<b>2'169'939.56</b>
29000.01	Spezialfinanzierung Feuerwehr (zweiseitig)	149'454.35		3'083.20	146'371.15
29001.11	Spezialfinanzierung Wasserversorgung	1'034'873.45	58'754.25		1'093'627.70
29002.21	Spezialfinanzierung Abwasserentsorgung	597'314.55	34'174.60		631'489.15
29003.31	Spezialfinanzierung Abfall	292'714.06	5'737.50		298'451.56
<b>293</b>	<b>Vorfinanzierungen</b>	<b>8'219'745.40</b>	<b>238'217.55</b>	<b>4'461'071.60</b>	<b>3'996'891.35</b>
<b>2930</b>	<b>Vorfinanzierungen</b>	<b>8'219'745.40</b>	<b>238'217.55</b>	<b>4'461'071.60</b>	<b>3'996'891.35</b>
29300.01	Vorfinanzierung Liegenschaften des Finanzvermögen	473'576.90	15'310.35	1'394.70	487'492.55
29300.02	Mehrwertabschöpfung (altrechtlich)	874'956.60			874'956.60
29301.11	Vorfinanzierung Wasserversorgung Werterhalt	88'857.75	70'387.00	12'210.65	147'034.10
29302.21	Vorfinanzierung Abwasserentsorgung Werterhalt	2'377'327.65	152'520.20	42'439.75	2'487'408.10
29304.01	Auflösung Elektrizitätsversorgung	4'405'026.50		4'405'026.50	
<b>294</b>	<b>Reserven</b>	<b>158'920.57</b>	<b>853'950.15</b>		<b>1'012'870.72</b>
<b>2940</b>	<b>Finanzpolitische Reserve</b>	<b>158'920.57</b>	<b>853'950.15</b>		<b>1'012'870.72</b>
29400.01	Zusätzliche Abschreibungen	158'920.57	853'950.15		1'012'870.72
<b>296</b>	<b>Neubewertungsreserve Finanzvermögen</b>	<b>103'980.00</b>		<b>6'838.00</b>	<b>97'142.00</b>
<b>2960</b>	<b>Neubewertungsreserve Finanzvermögen</b>	<b>103'980.00</b>		<b>6'838.00</b>	<b>97'142.00</b>
29600.01	Neubewertungsreserve Finanzvermögen	27'352.00		6'838.00	20'514.00
29601.01	Schwankungsreserve	76'628.00			76'628.00
<b>299</b>	<b>Bilanzüberschuss /-fehlbetrag</b>	<b>2'095'402.32</b>	<b>3'524'477.20</b>	<b>261'760.16</b>	<b>5'358'119.36</b>
<b>2990</b>	<b>Jahresergebnis</b>	<b>261'760.16</b>	<b>3'262'717.04</b>	<b>261'760.16</b>	<b>3'262'717.04</b>
29900.01	Jahresergebnis	261'760.16	3'262'717.04	261'760.16	3'262'717.04
<b>2999</b>	<b>Kumulierte Ergebnisse der Vorjahre</b>	<b>1'833'642.16</b>	<b>261'760.16</b>		<b>2'095'402.32</b>
29990.01	Kumulierte Ergebnisse der Vorjahre	1'833'642.16	261'760.16		2'095'402.32
19.04.2023					Seite 66

## 14.2 Erfolgsrechnung nach Funktionen



## Erfolgsrechnung

Funktionale Gliederung	Rechnung 2022		Budget 2022		Rechnung 2021	
	Aufwand	Ertrag	Aufwand	Ertrag	Aufwand	Ertrag
<b>ERFOLGSRECHNUNG</b>	<b>10'916'387.33</b>	<b>10'916'387.33</b>	<b>10'787'700.00</b>	<b>10'787'700.00</b>	<b>7'481'507.95</b>	<b>7'481'507.95</b>
<b>0 Allgemeine Verwaltung</b>	<b>944'896.89</b>	<b>271'427.20</b>	<b>942'300.00</b>	<b>269'200.00</b>	<b>932'194.54</b>	<b>260'842.35</b>
Nettoaufwand		673'469.69		673'100.00		671'352.19
<b>01 Legislative und Exekutive</b>	<b>89'740.95</b>	<b>1'000.00</b>	<b>95'500.00</b>	<b>1'500.00</b>	<b>86'951.25</b>	
Nettoaufwand		88'740.95		94'000.00		86'951.25
<b>011 Legislative</b>	<b>17'872.70</b>	<b>1'000.00</b>	<b>17'900.00</b>	<b>1'500.00</b>	<b>17'714.35</b>	
Nettoaufwand		16'872.70		16'400.00		17'714.35
<b>0110 Legislative</b>	<b>17'872.70</b>	<b>1'000.00</b>	<b>17'900.00</b>	<b>1'500.00</b>	<b>17'714.35</b>	
3000.01 Löhne, Tag- und Sitzungsgelder an Behörden und Kommissionen	4'020.00		3'500.00		2'910.00	
3102.01 Drucksachen, Publikationen	204.65				2'078.60	
3105.01 Lebensmittel	570.65		1'000.00		98.05	
3130.01 Dienstleistungen Dritter	5'603.90		5'800.00		4'949.55	
3132.01 Honorare externe Berater, Gutachter, Fachexperten etc.	5'923.50		6'000.00		6'128.15	
3636.01 Beiträge an private Organisationen ohne Erwerbszweck	1'550.00		1'600.00		1'550.00	
4240.01 Benützungsgebühren und Dienstleistungen				1'000.00		
4260.01 Rückerstattungen Dritter		1'000.00		500.00		
<b>012 Exekutive</b>	<b>71'868.25</b>		<b>77'600.00</b>		<b>69'236.90</b>	
Nettoaufwand		71'868.25		77'600.00		69'236.90
<b>0120 Exekutive</b>	<b>71'868.25</b>		<b>77'600.00</b>		<b>69'236.90</b>	
3000.01 Löhne, Tag- und Sitzungsgelder an Behörden und Kommissionen	53'758.65		58'000.00		53'172.15	
3000.02 Löhne, Tag- und Sitzungsgelder an nicht ständige Behörden	580.00				220.00	
3050.01 AG-Beiträge AHV, IV, EO, ALV, Verwaltungskosten	2'503.75		2'800.00		2'459.25	
3053.01 AG-Beiträge an Unfallversicherung	1.95		50.00		2.30	
3054.01 AG-Beiträge an Familienausgleichskasse	580.10		700.00		606.05	
3055.01 AG-Beiträge an Krankentaggeldversicherungen	7.80		50.00		8.30	
3090.01 Aus- und Weiterbildungskosten Behörden + Kommissionen	300.00				300.00	
3099.01 Übriger Personalaufwand	1'348.15		3'000.00			
3170.01 Reisekosten und Spesen Behörden und Kommissionen	2'787.70		3'000.00		2'821.80	
3199.01 Gemeinderatskredit	10'000.15		10'000.00		9'647.05	
<b>02 Allgemeine Dienste</b>	<b>855'155.94</b>	<b>270'427.20</b>	<b>846'800.00</b>	<b>267'700.00</b>	<b>845'243.29</b>	<b>260'842.35</b>

19.04.2023

Seite 68

## Erfolgsrechnung

Funktionale Gliederung	Rechnung 2022		Budget 2022		Rechnung 2021	
	Aufwand	Ertrag	Aufwand	Ertrag	Aufwand	Ertrag
Nettoaufwand		584'728.74		579'100.00		584'400.94
<b>022 Allgemeine Dienste</b>	<b>817'318.14</b>	<b>270'427.20</b>	<b>803'550.00</b>	<b>267'700.00</b>	<b>812'215.79</b>	<b>260'401.75</b>
Nettoaufwand		546'890.94		535'850.00		551'814.04
<b>0220 Allgemeine Dienste, übrige</b>	<b>817'318.14</b>	<b>270'427.20</b>	<b>803'550.00</b>	<b>267'700.00</b>	<b>812'215.79</b>	<b>260'401.75</b>
3010.01 Löhne des Verwaltungs- und Betriebspersonals	549'025.55		520'600.00		588'431.00	
3010.09 Löhne des Verwaltungs- und Betriebspersonals	-14'827.30				-30'609.00	
3010.99 Rückstellungen Ferien- und Gleitzeitguthaben	9'050.00		-2'000.00		-5'260.00	
3040.01 Kinder- und Ausbildungszulagen	7'507.00		7'500.00		6'671.25	
3050.01 AG-Beiträge AHV, IV, EO, ALV, Verwaltungskosten	33'589.55		33'000.00		37'419.15	
3052.01 AG-Beiträge an Pensionskasse	34'705.90		33'000.00		40'603.20	
3053.01 AG-Beiträge an Unfallversicherung	5'573.50		6'200.00		6'293.20	
3054.01 AG-Beiträge an Familienausgleichskasse	7'840.80		8'200.00		9'247.05	
3055.01 AG-Beiträge an Krankentaggeldversicherungen	9'235.05		9'600.00		9'847.35	
3090.02 Aus- und Weiterbildung des Personals	6'435.45		6'300.00		8'850.00	
3091.01 Personalwerbung	2'164.00		2'000.00		1'852.90	
3099.01 Übriger Personalaufwand	1'466.65		1'500.00		1'769.95	
3100.01 Büromaterial	10'685.45		11'000.00		9'024.75	
3102.01 Drucksachen, Publikationen	723.75		2'500.00		1'249.75	
3103.01 Fachliteratur, Zeitschriften	539.00		550.00		532.00	
3106.01 Medizinisches Material	64.70		2'200.00		1'720.90	
3109.01 Übriger Material- und Warenaufwand	549.70		1'000.00		905.55	
3110.01 Büromöbel und Geräte	2'650.25		4'000.00		4'245.05	
3113.01 Hardware					1'470.70	
3118.01 Immaterielle Anlagen (neue Software, Lizenzen)	7'008.55		14'500.00			
3130.01 Dienstleistungen Dritter	13'530.04		16'500.00		15'397.64	
3130.06 Verbands- und Mitgliederbeiträge	2'992.00		3'500.00			
3130.07 Betriebs- und Inkassogebühren	517.70		500.00			
3132.01 Honorare externe Berater, Gutachter, Fachexperten etc.	21'540.00		21'500.00		484.65	
3133.01 Informatik-Nutzungsaufwand (z.B. RIZ)	29'090.55		33'000.00		39'418.65	
3134.01 Sachversicherungsprämien	3'925.80		4'100.00		3'925.80	
3153.01 Informatik-Unterhalt (Hardware)	578.85		1'000.00		1'157.70	
3158.01 Unterhalt von Software (Serviceverträge, Lizenzen, ...)	42'588.65		34'450.00		26'950.00	
3162.01 Leasingkosten Fotokopierer	2'614.20		2'650.00			
3170.02 Reisekosten und Spesen	606.65		1'000.00		490.95	
3611.03 Entschädigungen an Kantone und Konkordate	25'346.15		23'700.00		30'125.65	
4260.01 Rückerstattungen Dritter		10'596.60		5'000.00		4'189.40
4290.01 Übrige Entgelte						173.50
4451.01 Erträge aus Beteiligungen VV						118.80

19.04.2023

Seite 69



## Erfolgsrechnung

Funktionale Gliederung	Rechnung 2022		Budget 2022		Rechnung 2021	
	Aufwand	Ertrag	Aufwand	Ertrag	Aufwand	Ertrag
4611.01	Entschädigungen von Kantonen und Konkordaten	1'769.00		2'000.00		1'664.00
4612.01	Entschädigungen von Gemeinden und Gemeindeverbände	149'661.60		152'300.00		156'250.65
4612.02	Verrechnete Leistungen mit SF	71'000.00		71'000.00		63'005.40
4612.03	Verrechnete Leistungen mit Fonds	1'000.00		1'000.00		1'000.00
4910.01	Interne Verrechnung von Dienstleistungen	34'000.00		34'000.00		34'000.00
4930.01	Interne Verrechnung von Betriebs- und Verwaltungskosten	2'400.00		2'400.00		
<b>029</b>	<b>Verwaltungsliegenschaften</b>	<b>37'837.80</b>		<b>43'250.00</b>		<b>440.60</b>
	Nettoaufwand		37'837.80		43'250.00	32'586.90
<b>0290</b>	<b>Verwaltungsliegenschaften</b>	<b>37'837.80</b>		<b>43'250.00</b>		<b>440.60</b>
3010.01	Löhne des Verwaltungs- und Betriebspersonals	13'252.60		13'000.00		12'519.65
3010.09	Löhne des Verwaltungs- und Betriebspersonals	-2'680.50				-1'462.95
3010.99	Rückstellungen Ferien- und Gleitzeitguthaben	-1'870.00		-1'000.00		120.00
3050.01	AG-Beiträge AHV, IV, EO, ALV, Verwaltungskosten	694.05		750.00		776.95
3052.01	AG-Beiträge an Pensionskasse	61.55				
3053.01	AG-Beiträge an Unfallversicherung	141.50		200.00		220.80
3054.01	AG-Beiträge an Familienausgleichskasse	161.05		200.00		191.90
3055.01	AG-Beiträge an Krankentaggeldversicherungen	207.20		200.00		200.25
3099.01	Übriger Personalaufwand	187.05				
3101.01	Betriebs- und Verbrauchsmaterial	1'140.55		1'500.00		1'106.30
3120.01	Ver- und Entsorgung Liegenschaften Verwaltungvermögen	8'155.20		8'300.00		9'810.65
3134.01	Sachversicherungsprämien	1'273.10		1'200.00		1'212.35
3144.01	Unterhalt Hochbauten, Gebäude	4'429.15		9'100.00		8'331.60
3300.41	Planmässige Abschreibungen Hochbauten VV	1'708.95		3'300.00		
3300.61	Planmässige Abschreibungen Mobilien VV	7'039.70		6'500.00		
3320.01	Planmässige Abschreibungen Informatik	3'936.65				
4260.01	Rückerstattungen Dritter					388.60
4451.01	Erträge aus Beteiligungen VV					52.00
<b>1</b>	<b>Öffentliche Ordnung und Sicherheit, Verteidigung</b>	<b>218'101.20</b>	<b>191'695.25</b>	<b>252'500.00</b>	<b>205'750.00</b>	<b>179'932.95</b>
	Nettoaufwand		26'405.95		46'750.00	44'352.45
<b>11</b>	<b>Öffentliche Sicherheit</b>	<b>1'607.00</b>		<b>1'600.00</b>		<b>1'594.00</b>
	Nettoaufwand		1'607.00		1'600.00	1'594.00
<b>111</b>	<b>Polizei</b>	<b>1'607.00</b>		<b>1'600.00</b>		<b>1'594.00</b>
	Nettoaufwand		1'607.00		1'600.00	1'594.00
<b>1110</b>	<b>Polizei</b>	<b>1'607.00</b>		<b>1'600.00</b>		<b>1'594.00</b>

19.04.2023

Seite 70

## Erfolgsrechnung

Funktionale Gliederung	Rechnung 2022		Budget 2022		Rechnung 2021	
	Aufwand	Ertrag	Aufwand	Ertrag	Aufwand	Ertrag
3631.01	Gemeindeanteil Lastenausgleich	1'607.00		1'600.00		1'594.00
<b>14</b>	<b>Allgemeines Rechtswesen</b>	<b>34'603.90</b>	<b>57'053.15</b>	<b>27'100.00</b>	<b>41'000.00</b>	<b>40'102.65</b>
	Nettoertrag	22'449.25		13'900.00		9'687.20
<b>140</b>	<b>Allgemeines Rechtswesen</b>	<b>34'603.90</b>	<b>57'053.15</b>	<b>27'100.00</b>	<b>41'000.00</b>	<b>40'102.65</b>
	Nettoertrag	22'449.25		13'900.00		9'687.20
<b>1400</b>	<b>Allgemeines Rechtswesen</b>	<b>34'603.90</b>	<b>57'053.15</b>	<b>27'100.00</b>	<b>41'000.00</b>	<b>40'102.65</b>
3130.02	Kanzleigebühren	5'133.60		5'000.00		4'813.20
3130.03	Baubewilligungsgebühren	23'161.10		15'000.00		15'386.35
3130.04	Einbürgerungsgebühren	1'150.00		2'000.00		1'150.00
3132.01	Honorare externe Berater, Gutachter, Fachexperten etc.	5'159.20		5'000.00		9'055.90
3181.01	Tatsächliche Forderungsverluste			100.00		10.00
4210.01	Gebühren für Amtshandlungen Kanzlei		15'976.00		12'000.00	14'661.70
4210.02	Gebühren für Amtshandlungen Baubewilligungen		39'161.45		25'000.00	25'440.95
4210.03	Gebühren für Amtshandlungen Einbürgerungen		1'915.70		4'000.00	
<b>15</b>	<b>Feuerwehr</b>	<b>125'653.10</b>	<b>125'653.10</b>	<b>136'050.00</b>	<b>136'050.00</b>	<b>135'392.20</b>
<b>150</b>	<b>Feuerwehr</b>	<b>125'653.10</b>	<b>125'653.10</b>	<b>136'050.00</b>	<b>136'050.00</b>	<b>135'392.20</b>
<b>1500</b>	<b>Feuerwehr</b>	<b>125'653.10</b>	<b>125'653.10</b>	<b>136'050.00</b>	<b>136'050.00</b>	<b>135'392.20</b>
3000.01	Löhne, Tag- und Sitzungsgelder an Behörden und Kommissionen	150.00		1'000.00		
3000.03	Löhne, Tag- und Sitzungsgelder an FW-Angehörige	55'210.45		59'100.00		59'711.85
3050.01	AG-Beiträge AHV, IV, EO, ALV, Verwaltungskosten	595.70		700.00		640.85
3054.01	AG-Beiträge an Familienausgleichskasse	138.05		200.00		158.40
3099.01	Übriger Personalaufwand	1'917.65		2'450.00		1'747.15
3100.01	Büromaterial	372.65		500.00		869.80
3101.01	Betriebs- und Verbrauchsmaterial	3'641.85		5'500.00		3'726.10
3102.01	Drucksachen, Publikationen	751.80		900.00		
3111.01	Maschinen, Geräte und Fahrzeuge	1'695.40		3'900.00		8'222.55
3112.01	Kleider, Wäsche, Vorhänge	5'105.10		5'900.00		8'797.85
3120.01	Ver- und Entsorgung Liegenschaften Verwaltungvermögen	3'425.50		4'300.00		3'337.45
3130.01	Dienstleistungen Dritter	784.25		4'000.00		1'237.20
3132.01	Honorare externe Berater, Gutachter, Fachexperten etc.	464.00		1'000.00		
3134.01	Sachversicherungsprämien	6'324.55		6'300.00		6'234.15
3138.01	Kurse, Prüfungen und Beratungen	5'910.00		9'000.00		2'790.00
3144.01	Unterhalt Hochbauten, Gebäude			1'000.00		

19.04.2023

Seite 71

## Erfolgsrechnung

Funktionale Gliederung		Rechnung 2022		Budget 2022		Rechnung 2021	
		Aufwand	Ertrag	Aufwand	Ertrag	Aufwand	Ertrag
3151.01	Unterhalt Apparate, Maschinen, Geräte, Fahrzeuge, Werkzeuge	20'160.80		12'000.00		10'177.70	
3158.01	Unterhalt von Software (Serviceverträge, Lizenzen, ...)			100.00			
3160.01	Miete und Pacht Liegenschaften	2'160.00		2'200.00		2'160.00	
3161.01	Mieten, Benützungskosten Anlagen	2'749.80		3'500.00		6'681.95	
3169.01	Miete, Fahrzeuge und Mobilien	107.70		500.00			
3170.03	Reisekosten und Spesen FW-Angehörige	1'631.10		2'000.00		1'452.70	
3180.01	Wertberichtigung auf Forderungen	2'800.00					
3181.01	Tatsächliche Forderungsverluste	3'072.15		1'500.00		2'037.40	
3300.65	Planmässige Abschreibungen Mobilien VV Feuerwehr	4'540.00		6'500.00		4'539.65	
3612.02	Verrechnete Leistungen mit SF	1'000.00		1'000.00		1'005.40	
3632.01	Beiträge an Gemeinden und Gemeindeverbände	944.60		1'000.00		861.35	
4200.01	Ersatzabgaben		103'866.30		100'000.00		112'220.20
4260.01	Rückerstattungen Dritter		18'353.60		19'500.00		22'336.55
4270.01	Bussen		280.00		100.00		400.00
4409.01	Verrechnete Aktivzinsen mit SF		70.00		100.00		70.00
4451.01	Erträge aus Beteiligungen VV						365.45
9010.01	Abschluss SF und Fonds im EK, Ertragsüberschuss					9'002.70	
9011.01	Abschluss SF und Fonds im EK, Aufwandüberschuss		3'083.20		16'350.00		
<b>16</b>	<b>Verteidigung</b>	<b>56'237.20</b>	<b>8'989.00</b>	<b>87'750.00</b>	<b>28'700.00</b>	<b>56'883.75</b>	<b>4'438.10</b>
	Nettoaufwand		47'248.20		59'050.00		52'445.65
<b>162</b>	<b>Zivile Verteidigung</b>	<b>56'237.20</b>	<b>8'989.00</b>	<b>87'750.00</b>	<b>28'700.00</b>	<b>56'883.75</b>	<b>4'438.10</b>
	Nettoaufwand		47'248.20		59'050.00		52'445.65
<b>1620</b>	<b>Zivilschutz</b>	<b>56'237.20</b>	<b>8'989.00</b>	<b>87'750.00</b>	<b>28'700.00</b>	<b>56'883.75</b>	<b>4'438.10</b>
3000.01	Löhne, Tag- und Sitzungsgelder an Behörden und Kommissionen			200.00			
3101.01	Betriebs- und Verbrauchsmaterial	2'530.80		3'000.00		2'508.30	
3120.01	Ver- und Entsorgung Liegenschaften Verwaltungvermögen	3'251.25		5'000.00		3'445.10	
3130.01	Dienstleistungen Dritter	277.75		600.00		303.00	
3131.01	Planungen und Projektierungen Dritter	448.60		7'300.00		13'204.00	
3134.01	Sachversicherungsprämien	1'848.90		1'900.00		1'788.60	
3144.01	Unterhalt Hochbauten, Gebäude	11'458.40		27'000.00		2'115.15	
3151.01	Unterhalt Apparate, Maschinen, Geräte, Fahrzeuge, Werkzeuge	290.80		300.00			
3300.41	Planmässige Abschreibungen Hochbauten VV			450.00			
3611.03	Entschädigungen an Kantone und Konkordate	500.00					
3612.01	Entschädigungen an Gemeinden und Gemeindeverbände	24'330.70		30'700.00		22'219.60	

19.04.2023

Seite 72

## Erfolgsrechnung

Funktionale Gliederung		Rechnung 2022		Budget 2022		Rechnung 2021	
		Aufwand	Ertrag	Aufwand	Ertrag	Aufwand	Ertrag
3910.01	Interne Verrechnung von Dienstleistungen	11'300.00		11'300.00		11'300.00	
4451.01	Erträge aus Beteiligungen VV						173.90
4470.01	Pacht- und Mietzins Liegenschaften VV		480.00		500.00		660.00
4472.01	Vergütung für Benützung Liegenschaften VV		140.00		200.00		304.20
4501.01	Entnahmen aus Fonds des FK		5'069.00				
4611.01	Entschädigungen von Kantonen und Konkordaten		3'300.00		28'000.00		3'300.00
<b>2</b>	<b>Bildung</b>	<b>2'186'652.91</b>	<b>503'339.10</b>	<b>2'193'000.00</b>	<b>523'600.00</b>	<b>2'086'304.85</b>	<b>544'311.55</b>
	Nettoaufwand		1'683'313.81		1'669'400.00		1'541'993.30
<b>21</b>	<b>Obligatorische Schule</b>	<b>2'186'652.91</b>	<b>503'339.10</b>	<b>2'193'000.00</b>	<b>523'600.00</b>	<b>2'086'304.85</b>	<b>544'311.55</b>
	Nettoaufwand		1'683'313.81		1'669'400.00		1'541'993.30
<b>211</b>	<b>Eingangsstufe</b>	<b>99'245.75</b>	<b>19'512.00</b>	<b>153'550.00</b>	<b>35'200.00</b>	<b>110'980.75</b>	<b>38'111.00</b>
	Nettoaufwand		79'733.75		118'350.00		72'869.75
<b>2110</b>	<b>Kindergarten</b>	<b>99'245.75</b>	<b>19'512.00</b>	<b>153'550.00</b>	<b>35'200.00</b>	<b>110'980.75</b>	<b>38'111.00</b>
3104.01	Lehrmittel	9'855.75		9'850.00			
3170.05	Reisekosten und Spesen, Schülertransporte	8'042.85		8'500.00		6'684.00	
3171.01	Exkursionen, Schulreisen und Lager			600.00			
3611.02	Gemeindeanteil Lastenausgleich Bildung	75'695.50		122'100.00		99'058.50	
3612.01	Entschädigungen an Gemeinden und Gemeindeverbände	5'651.65		12'500.00		5'238.25	
4611.01	Entschädigungen von Kantonen und Konkordaten		2'544.40		1'500.00		2'983.00
4612.01	Entschädigungen von Gemeinden und Gemeindeverbände		16'967.60		33'700.00		35'128.00
<b>212</b>	<b>Primarstufe</b>	<b>582'739.95</b>	<b>244'161.10</b>	<b>563'100.00</b>	<b>213'700.00</b>	<b>507'072.20</b>	<b>221'515.00</b>
	Nettoaufwand		338'578.85		349'400.00		285'557.20
<b>2120</b>	<b>Primarstufe</b>	<b>582'739.95</b>	<b>244'161.10</b>	<b>563'100.00</b>	<b>213'700.00</b>	<b>507'072.20</b>	<b>221'515.00</b>
3104.01	Lehrmittel	28'019.15		28'300.00			
3104.02	Lehrmittel (Werken)	7'567.90		9'900.00			
3170.05	Reisekosten und Spesen, Schülertransporte	25'816.00		28'000.00		29'984.40	
3171.01	Exkursionen, Schulreisen und Lager	14'214.95		14'000.00			
3611.02	Gemeindeanteil Lastenausgleich Bildung	462'237.25		435'500.00		434'741.50	
3612.01	Entschädigungen an Gemeinden und Gemeindeverbände	44'884.70		47'400.00		42'346.30	
4611.01	Entschädigungen von Kantonen und Konkordaten		8'133.20		6'000.00		8'948.00
4612.01	Entschädigungen von Gemeinden und Gemeindeverbände		236'027.90		207'700.00		212'567.00
<b>213</b>	<b>Oberstufe</b>	<b>592'759.55</b>	<b>159'325.10</b>	<b>547'300.00</b>	<b>144'500.00</b>	<b>581'002.85</b>	<b>145'156.50</b>
	Nettoaufwand		433'434.45		402'800.00		435'846.35

19.04.2023

Seite 73

## Erfolgsrechnung

Funktionale Gliederung		Rechnung 2022		Budget 2022		Rechnung 2021	
		Aufwand	Ertrag	Aufwand	Ertrag	Aufwand	Ertrag
<b>2130</b>	<b>Sekundarstufe I</b>	<b>592'759.55</b>	<b>159'325.10</b>	<b>547'300.00</b>	<b>144'500.00</b>	<b>581'002.85</b>	<b>145'156.50</b>
3104.01	Lehrmittel	8'927.00		6'000.00			
3104.02	Lehrmittel (Werken)	3'262.75		4'300.00			
3170.05	Reisekosten und Spesen, Schülertransporte	2'467.55		8'600.00		3'437.75	
3171.01	Exkursionen, Schulreisen und Lager	3'696.45		8'200.00			
3611.02	Gemeindeanteil Lastenausgleich Bildung	152'339.75		127'000.00		183'876.25	
3611.03	Entschädigungen an Kantone und Konkordate	8'784.00		13'000.00		275.30	
3612.01	Entschädigungen an Gemeinden und Gemeindeverbände	413'282.05		380'200.00		393'413.55	
4611.01	Entschädigungen von Kantonen und Konkordaten		17'973.60		2'000.00		6'792.50
4612.01	Entschädigungen von Gemeinden und Gemeindeverbände		141'351.50		142'500.00		138'364.00
<b>214</b>	<b>Musikschulen</b>	<b>24'420.50</b>		<b>35'000.00</b>		<b>26'352.75</b>	
	Nettoaufwand		24'420.50		35'000.00		26'352.75
<b>2140</b>	<b>Musikschule</b>	<b>24'420.50</b>		<b>35'000.00</b>		<b>26'352.75</b>	
3636.01	Beiträge an private Organisationen ohne Erwerbszweck	24'420.50		35'000.00		26'352.75	
<b>217</b>	<b>Schulliegenschaften</b>	<b>679'450.25</b>	<b>31'050.00</b>	<b>627'950.00</b>	<b>60'700.00</b>	<b>603'050.30</b>	<b>80'937.90</b>
	Nettoaufwand		648'400.25		567'250.00		522'112.40
<b>2170</b>	<b>Schulliegenschaften</b>	<b>679'450.25</b>	<b>31'050.00</b>	<b>627'950.00</b>	<b>60'700.00</b>	<b>603'050.30</b>	<b>80'937.90</b>
3010.01	Löhne des Verwaltungs- und Betriebspersonals	146'441.85		141'100.00		140'298.00	
3010.09	Löhne des Verwaltungs- und Betriebspersonals	-1'787.05				-1'617.05	
3010.99	Rückstellungen Ferien- und Gleitzeitguthaben	330.00		1'000.00		-890.00	
3050.01	AG-Beiträge AHV, IV, EO, ALV, Verwaltungskosten	8'794.60		7'500.00		8'635.80	
3052.01	AG-Beiträge an Pensionskasse	10'999.90		11'000.00		10'672.20	
3053.01	AG-Beiträge an Unfallversicherung	2'141.80		2'500.00		2'839.50	
3054.01	AG-Beiträge an Familienausgleichskasse	2'046.80		1'900.00		2'134.55	
3055.01	AG-Beiträge an Krankentaggeldversicherungen	2'063.60		1'800.00		1'745.10	
3090.01	Aus- und Weiterbildungskosten Behörden + Kommissionen	80.00					
3099.01	Übriger Personalaufwand	1'208.15		500.00			
3101.01	Betriebs- und Verbrauchsmaterial	9'693.90		12'200.00		12'205.95	
3110.01	Büromöbel und Geräte	17'666.35		19'000.00			
3111.01	Maschinen, Geräte und Fahrzeuge	4'296.60		5'750.00		2'705.70	
3120.01	Ver- und Entsorgung Liegenschaften Verwaltungvermögen	71'779.00		57'000.00		63'972.65	
3130.01	Dienstleistungen Dritter	1'161.40		800.00		651.40	
3131.01	Planungen und Projektierungen Dritter	87'879.80		30'000.00		36'223.05	
3134.01	Sachversicherungsprämien	11'486.65		10'600.00		10'574.00	
3144.01	Unterhalt Hochbauten, Gebäude	24'005.60		44'600.00		34'275.40	

19.04.2023

Seite 74

## Erfolgsrechnung

Funktionale Gliederung		Rechnung 2022		Budget 2022		Rechnung 2021	
		Aufwand	Ertrag	Aufwand	Ertrag	Aufwand	Ertrag
3151.01	Unterhalt Apparate, Maschinen, Geräte, Fahrzeuge, Werkzeuge	7'150.20		4'500.00		9'165.85	
3158.01	Unterhalt von Software (Serviceverträge, Lizenzen, ...)	112.90		100.00			
3159.01	Unterhalt übrige mobile Anlagen	4'171.60		6'000.00		1'766.40	
3160.01	Miete und Pacht Liegenschaften	80'000.00		80'000.00		80'000.00	
3170.02	Reisekosten und Spesen	641.60		500.00		605.80	
3300.41	Planmässige Abschreibungen Hochbauten VV	187'085.00		187'100.00		187'086.00	
3300.61	Planmässige Abschreibungen Mobilien VV			2'500.00			
4260.01	Rückerstattungen Dritter		50.00		200.00		5'090.10
4451.01	Erträge aus Beteiligungen VV						723.25
4472.01	Vergütung für Benützung Liegenschaften VV		19'480.00		18'000.00		7'501.50
4611.01	Entschädigungen von Kantonen und Konkordaten		220.00		1'200.00		3'060.00
4612.01	Entschädigungen von Gemeinden und Gemeindeverbände						6'230.35
4893.01	Entnahmen aus Vorfinanzierungen des EK				30'000.00		29'992.70
4910.01	Interne Verrechnung von Dienstleistungen		11'300.00		11'300.00		11'300.00
4920.01	Interne Verrechnung von Pacht, Mieten, Benützungskosten						17'040.00
<b>218</b>	<b>Tagesbetreuung</b>	<b>19'416.80</b>	<b>18'936.10</b>	<b>27'600.00</b>	<b>24'200.00</b>	<b>18'726.75</b>	<b>15'301.50</b>
	Nettoaufwand		480.70		3'400.00		3'425.25
<b>2180</b>	<b>Tagesbetreuung</b>	<b>19'416.80</b>	<b>18'936.10</b>	<b>27'600.00</b>	<b>24'200.00</b>	<b>18'726.75</b>	<b>15'301.50</b>
3010.01	Löhne des Verwaltungs- und Betriebspersonals	10'021.10		13'600.00		9'884.15	
3050.01	AG-Beiträge AHV, IV, EO, ALV, Verwaltungskosten	246.00		500.00		244.45	
3053.01	AG-Beiträge an Unfallversicherung	30.20		50.00		30.05	
3054.01	AG-Beiträge an Familienausgleichskasse	57.50		150.00		60.50	
3055.01	AG-Beiträge an Krankentaggeldversicherungen	131.00		200.00		124.50	
3105.01	Lebensmittel	8'868.00		13'100.00		8'148.00	
3130.01	Dienstleistungen Dritter	63.00				235.10	
4240.02	Elternbeiträge Tagesschule		10'703.00		12'200.00		11'618.50
4240.03	Rückerstattung Essen		690.00		1'000.00		660.00
4612.01	Entschädigungen von Gemeinden und Gemeindeverbände		586.10		500.00		1'000.00
4631.01	Beiträge von Kantonen und Konkordaten		6'957.00		10'500.00		2'023.00
<b>219</b>	<b>Obligatorische Schule</b>	<b>188'620.11</b>	<b>30'354.80</b>	<b>238'500.00</b>	<b>45'300.00</b>	<b>239'119.25</b>	<b>43'289.65</b>
	Nettoaufwand		158'265.31		193'200.00		195'829.60
<b>2190</b>	<b>Schulleitung und Schulverwaltung</b>	<b>135'882.71</b>	<b>5'200.00</b>	<b>169'950.00</b>	<b>15'500.00</b>	<b>170'012.85</b>	<b>7'962.85</b>
3000.01	Löhne, Tag- und Sitzungsgelder an Behörden und Kommissionen	5'240.00		10'100.00		6'540.00	
3000.02	Löhne, Tag- und Sitzungsgelder an nicht ständige Behörden	3'190.00				2'815.00	

19.04.2023

Seite 75

## Erfolgsrechnung

Funktionale Gliederung	Rechnung 2022		Budget 2022		Rechnung 2021	
	Aufwand	Ertrag	Aufwand	Ertrag	Aufwand	Ertrag
3050.01 AG-Beiträge AHV, IV, EO, ALV, Verwaltungskosten	97.10		100.00		97.10	
3054.01 AG-Beiträge an Familienausgleichskasse	22.50		50.00		24.00	
3090.02 Aus- und Weiterbildung des Personals	8'701.65		17'500.00		5'400.00	
3099.01 Übriger Personalaufwand	1'910.00		1'900.00		1'828.15	
3101.01 Betriebs- und Verbrauchsmaterial	5'589.95		15'000.00		2'470.00	
3104.01 Lehrmittel	6'471.90		4'100.00		72'137.75	
3104.02 Lehrmittel (Werken)					10'177.75	
3111.01 Maschinen, Geräte und Fahrzeuge	2'280.50		2'250.00		2'410.80	
3113.01 Hardware	1'266.50		5'550.00		783.30	
3118.01 Immaterielle Anlagen (neue Software, Lizenzen)	21'724.50		22'400.00			
3130.01 Dienstleistungen Dritter	2'197.51		6'400.00		5'156.00	
3132.01 Honorare externe Berater, Gutachter, Fachexperten etc.	2'286.60		7'000.00		5'154.70	
3134.01 Sachversicherungsprämien	1'650.30		1'800.00		1'650.30	
3150.01 Unterhalt Büromöbel und -geräte	12'353.55		13'400.00			
3151.01 Unterhalt Apparate, Maschinen, Geräte, Fahrzeuge, Werkzeuge	3'975.00		5'100.00		3'398.75	
3158.01 Unterhalt von Software (Serviceverträge, Lizenzen, ...)	20'288.05		18'600.00		16'865.75	
3162.01 Leasingkosten Fotokopierer	5'227.80		5'300.00			
3170.02 Reisekosten und Spesen	37.80		200.00			
3170.05 Reisekosten und Spesen, Schülertransporte	2'300.70		3'300.00		1'502.00	
3171.01 Exkursionen, Schulreisen und Lager	5'977.10		6'100.00		7'329.90	
3320.01 Planmässige Abschreibungen Informatik	23'093.70		23'800.00		22'614.00	
3612.01 Entschädigungen an Gemeinden und Gemeindeverbände					1'657.60	
4260.01 Rückerstattungen Dritter						733.20
4451.01 Erträge aus Beteiligungen VV						329.65
4611.01 Entschädigungen von Kantonen und Konkordaten				15'500.00		
4631.01 Beiträge von Kantonen und Konkordaten		5'200.00				6'900.00
<b>2192 Schulbibliothek</b>	<b>32'622.50</b>	<b>1'564.80</b>	<b>37'600.00</b>	<b>1'800.00</b>	<b>32'218.00</b>	<b>1'587.80</b>
3010.01 Löhne des Verwaltungs- und Betriebspersonals	19'144.65		22'800.00		19'020.20	
3050.01 AG-Beiträge AHV, IV, EO, ALV, Verwaltungskosten	1'201.10		1'200.00		978.10	
3053.01 AG-Beiträge an Unfallversicherung	55.35		50.00		55.45	
3054.01 AG-Beiträge an Familienausgleichskasse	278.30		300.00		241.75	
3055.01 AG-Beiträge an Krankentaggeldversicherungen	329.75		350.00		339.75	
3099.01 Übriger Personalaufwand	230.00		200.00		87.75	
3100.01 Büromaterial	913.50		1'000.00		1'341.30	
3103.01 Fachliteratur, Zeitschriften	5'548.00		5'400.00		5'270.85	
3109.01 Übriger Material- und Warenaufwand	66.75		100.00		84.15	
3130.01 Dienstleistungen Dritter	203.90		400.00		203.30	
3158.01 Unterhalt von Software (Serviceverträge, Lizenzen, ...)	315.00		900.00		280.00	

19.04.2023

Seite 76

## Erfolgsrechnung

Funktionale Gliederung	Rechnung 2022		Budget 2022		Rechnung 2021	
	Aufwand	Ertrag	Aufwand	Ertrag	Aufwand	Ertrag
3170.02 Reisekosten und Spesen	141.20		700.00		120.40	
3300.61 Planmässige Abschreibungen Mobilien VV	4'195.00		4'200.00		4'195.00	
4240.01 Benützungsgebühren und Dienstleistungen		1'279.00		1'500.00		1'405.00
4260.01 Rückerstattungen Dritter		285.80		300.00		182.80
<b>2198 Hauswirtschaft</b>	<b>20'114.90</b>	<b>23'590.00</b>	<b>30'950.00</b>	<b>28'000.00</b>	<b>36'888.40</b>	<b>33'739.00</b>
3010.01 Löhne des Verwaltungs- und Betriebspersonals	2'000.00				2'000.00	
3053.01 AG-Beiträge an Unfallversicherung	15.00				20.50	
3055.01 AG-Beiträge an Krankentaggeldversicherungen	37.85				32.10	
3100.01 Büromaterial	47.15		700.00		117.60	
3104.01 Lehrmittel	20.80		800.00		102.65	
3105.01 Lebensmittel	16'258.35		24'300.00		14'914.45	
3119.01 Übrige nicht aktivierbare Anlagen			2'000.00		798.95	
3120.01 Ver- und Entsorgung Liegenschaften Verwaltungvermögen	1'201.30				1'571.55	
3134.01 Sachversicherungsprämien	94.40		50.00		94.40	
3151.01 Unterhalt Apparate, Maschinen, Geräte, Fahrzeuge, Werkzeuge	440.05		800.00		196.20	
3170.01 Reisekosten und Spesen Behörden und Kommissionen			2'300.00			
3920.01 Interne Verrechnung von Pacht, Mieten, Benützungskosten					17'040.00	
4451.01 Erträge aus Beteiligungen VV						18.85
4612.01 Entschädigungen von Gemeinden und Gemeindeverbände		23'590.00		28'000.00		33'720.15
<b>3 Kultur, Sport und Freizeit, Kirche</b>	<b>15'288.11</b>	<b>15'275.45</b>	<b>13'100.00</b>	<b>15'200.00</b>	<b>6'650.20</b>	<b>15'217.45</b>
Nettoaufwand		12.66				
Nettoertrag			2'100.00		8'567.25	
<b>32 Übrige Kultur</b>	<b>15'288.11</b>	<b>15'275.45</b>	<b>13'100.00</b>	<b>15'200.00</b>	<b>6'650.20</b>	<b>15'217.45</b>
Nettoaufwand		12.66				
Nettoertrag			2'100.00		8'567.25	
<b>329 Kultur</b>	<b>15'288.11</b>	<b>15'275.45</b>	<b>13'100.00</b>	<b>15'200.00</b>	<b>6'650.20</b>	<b>15'217.45</b>
Nettoaufwand		12.66				
Nettoertrag			2'100.00		8'567.25	
<b>3290 Übrige Kultur</b>	<b>15'288.11</b>	<b>15'275.45</b>	<b>13'100.00</b>	<b>15'200.00</b>	<b>6'650.20</b>	<b>15'217.45</b>
3000.01 Löhne, Tag- und Sitzungsgelder an Behörden und Kommissionen	845.00		1'200.00		1'125.00	
3010.01 Löhne des Verwaltungs- und Betriebspersonals			500.00			
3050.01 AG-Beiträge AHV, IV, EO, ALV, Verwaltungskosten			50.00		32.35	
3053.01 AG-Beiträge an Unfallversicherung					0.50	

19.04.2023

Seite 77

## Erfolgsrechnung

Funktionale Gliederung	Rechnung 2022		Budget 2022		Rechnung 2021	
	Aufwand	Ertrag	Aufwand	Ertrag	Aufwand	Ertrag
3054.01	AG-Beiträge an Familienausgleichskasse					8.00
3055.01	AG-Beiträge an Krankentaggeldversicherungen					3.00
3109.01	Übriger Material- und Warenaufwand	200.00		300.00		250.00
3130.01	Dienstleistungen Dritter	533.60		2'000.00		779.50
3130.09	Brächete	9'259.51		4'000.00		221.05
3170.02	Reisekosten und Spesen			50.00		
3636.01	Beiträge an private Organisationen ohne Erwerbszweck	4'450.00		5'000.00		4'230.80
4290.01	Übrige Entgelte		15'048.00		15'000.00	14'990.00
4470.01	Pacht- und Mietzinse Liegenschaften VV		227.45		200.00	227.45
<b>4</b>	<b>Gesundheit</b>	<b>7'421.35</b>		<b>10'100.00</b>		<b>6'494.50</b>
	Nettoaufwand		7'421.35		10'100.00	6'494.50
<b>42</b>	<b>Ambulante Krankenpflege</b>	<b>812.00</b>		<b>900.00</b>		<b>799.50</b>
	Nettoaufwand		812.00		900.00	799.50
<b>421</b>	<b>Ambulante Krankenpflege</b>	<b>812.00</b>		<b>900.00</b>		<b>799.50</b>
	Nettoaufwand		812.00		900.00	799.50
<b>4210</b>	<b>Ambulante Krankenpflege</b>	<b>812.00</b>		<b>900.00</b>		<b>799.50</b>
3636.01	Beiträge an private Organisationen ohne Erwerbszweck	812.00		900.00		799.50
<b>43</b>	<b>Gesundheit</b>	<b>6'609.35</b>		<b>9'200.00</b>		<b>5'695.00</b>
	Nettoaufwand		6'609.35		9'200.00	5'695.00
<b>433</b>	<b>Schulgesundheitsdienst</b>	<b>6'609.35</b>		<b>9'200.00</b>		<b>5'695.00</b>
	Nettoaufwand		6'609.35		9'200.00	5'695.00
<b>4330</b>	<b>Schulgesundheitsdienst</b>	<b>1'680.00</b>		<b>3'100.00</b>		<b>1'285.00</b>
3130.01	Dienstleistungen Dritter			500.00		
3136.01	Honorare privatärztlicher Tätigkeit	1'680.00		2'600.00		1'285.00
<b>4331</b>	<b>Schulzahnpflege</b>	<b>4'929.35</b>		<b>6'100.00</b>		<b>4'410.00</b>
3101.01	Betriebs- und Verbrauchsmaterial	219.35		100.00		
3136.01	Honorare privatärztlicher Tätigkeit	4'710.00		5'400.00		4'410.00
3170.05	Reisekosten und Spesen, Schülertransporte			600.00		
<b>5</b>	<b>Soziale Sicherheit</b>	<b>1'332'764.85</b>	<b>22'283.60</b>	<b>1'408'050.00</b>	<b>20'800.00</b>	<b>27'225.65</b>
	Nettoaufwand		1'310'481.25		1'387'250.00	1'238'953.60

19.04.2023

Seite 78

## Erfolgsrechnung

Funktionale Gliederung	Rechnung 2022		Budget 2022		Rechnung 2021	
	Aufwand	Ertrag	Aufwand	Ertrag	Aufwand	Ertrag
<b>53</b>	<b>Alter + Hinterlassene</b>	<b>398'767.35</b>	<b>2'652.00</b>	<b>413'300.00</b>	<b>2'800.00</b>	<b>2'624.00</b>
	Nettoaufwand		396'115.35		410'500.00	398'668.00
<b>531</b>	<b>Alters- und Hinterlassenenversicherung AHV</b>	<b>26'500.00</b>	<b>2'652.00</b>	<b>26'500.00</b>	<b>2'800.00</b>	<b>2'624.00</b>
	Nettoaufwand		23'848.00		23'700.00	23'876.00
<b>5310</b>	<b>Alters- u. Hinterlassenenversicherung AHV</b>	<b>26'500.00</b>	<b>2'652.00</b>	<b>26'500.00</b>	<b>2'800.00</b>	<b>2'624.00</b>
3910.01	Interne Verrechnung von Dienstleistungen	26'500.00		26'500.00		26'500.00
4611.01	Entschädigungen von Kantonen und Konkordaten		2'652.00		2'800.00	2'624.00
<b>532</b>	<b>Ergänzungsleistungen AHV / IV</b>	<b>372'638.00</b>		<b>385'600.00</b>		<b>373'832.00</b>
	Nettoaufwand		372'638.00		385'600.00	373'832.00
<b>5320</b>	<b>Ergänzungsleistungen AHV / IV</b>	<b>372'638.00</b>		<b>385'600.00</b>		<b>373'832.00</b>
3631.01	Gemeindeanteil Lastenausgleich	372'638.00		385'600.00		373'832.00
<b>535</b>	<b>Leistungen an das Alter</b>	<b>-370.65</b>		<b>1'200.00</b>		<b>960.00</b>
	Nettoaufwand				1'200.00	960.00
	Nettoertrag	370.65				
<b>5350</b>	<b>Leistungen an das Alter</b>	<b>-370.65</b>		<b>1'200.00</b>		<b>960.00</b>
3000.02	Löhne, Tag- und Sitzungsgelder an nicht ständige Behörden	340.00		400.00		160.00
3612.01	Entschädigungen an Gemeinden und Gemeindeverbände	-710.65		800.00		800.00
<b>54</b>	<b>Familie und Jugend</b>	<b>40'264.45</b>	<b>19'631.60</b>	<b>47'300.00</b>	<b>18'000.00</b>	<b>24'601.65</b>
	Nettoaufwand		20'632.85		29'300.00	14'000.20
<b>541</b>	<b>Familienzulagen</b>	<b>7'696.00</b>		<b>9'600.00</b>		<b>8'924.00</b>
	Nettoaufwand		7'696.00		9'600.00	8'924.00
<b>5410</b>	<b>Familienzulagen</b>	<b>7'696.00</b>		<b>9'600.00</b>		<b>8'924.00</b>
3631.01	Gemeindeanteil Lastenausgleich	7'696.00		9'600.00		8'924.00
<b>544</b>	<b>Jugendschutz</b>	<b>8'980.25</b>		<b>10'500.00</b>		<b>10'263.50</b>
	Nettoaufwand		8'980.25		10'500.00	10'263.50
<b>5444</b>	<b>Offene Kinder- und Jugendarbeit</b>	<b>8'980.25</b>		<b>10'500.00</b>		<b>10'263.50</b>
3612.01	Entschädigungen an Gemeinden und Gemeindeverbände	8'980.25		10'500.00		10'263.50
<b>545</b>	<b>Leistungen an Familien</b>	<b>23'588.20</b>	<b>19'631.60</b>	<b>27'200.00</b>	<b>18'000.00</b>	<b>24'601.65</b>

19.04.2023

Seite 79

## Erfolgsrechnung

Funktionale Gliederung	Rechnung 2022		Budget 2022		Rechnung 2021	
	Aufwand	Ertrag	Aufwand	Ertrag	Aufwand	Ertrag
Nettoaufwand		3'956.60		9'200.00		
Nettoertrag					5'187.30	
<b>5450 Leistungen an Familien allgemein</b>			<b>200.00</b>		<b>52.00</b>	
3102.01 Drucksachen, Publikationen			200.00		52.00	
<b>5451 Kinderkrippen und Kinderhorte</b>	<b>20'262.40</b>	<b>16'816.05</b>	<b>15'000.00</b>	<b>10'000.00</b>	<b>13'076.65</b>	<b>15'673.20</b>
3636.01 Beiträge an private Organisationen ohne Erwerbszweck	20'262.40		15'000.00		13'076.65	
4611.01 Entschädigungen von Kantonen und Konkordaten		16'816.05		10'000.00		15'673.20
<b>5458 Tageselternverein</b>	<b>3'325.80</b>	<b>2'815.55</b>	<b>12'000.00</b>	<b>8'000.00</b>	<b>6'285.70</b>	<b>8'928.45</b>
3636.01 Beiträge an private Organisationen ohne Erwerbszweck	3'325.80		12'000.00		6'285.70	
4611.01 Entschädigungen von Kantonen und Konkordaten		2'815.55		8'000.00		8'928.45
<b>57 Sozialhilfe und Asylwesen</b>	<b>893'733.05</b>		<b>947'450.00</b>		<b>826'285.40</b>	
Nettoaufwand		893'733.05		947'450.00		826'285.40
<b>579 Sozialhilfe</b>	<b>893'733.05</b>		<b>947'450.00</b>		<b>826'285.40</b>	
Nettoaufwand		893'733.05		947'450.00		826'285.40
<b>5796 Regionaler Sozialdienst</b>	<b>24'658.00</b>		<b>24'250.00</b>		<b>10'133.00</b>	
3632.01 Beiträge an Gemeinden und Gemeindeverbände	24'658.00		24'250.00		10'133.00	
<b>5799 Lastenausgleich Sozialhilfe</b>	<b>869'075.05</b>		<b>923'200.00</b>		<b>816'152.40</b>	
3611.01 Gemeindeanteil Lastenausgleich	869'075.05		923'200.00		816'152.40	
<b>6 Verkehr und Nachrichtenübermittlung</b>	<b>514'784.49</b>	<b>91'863.95</b>	<b>475'800.00</b>	<b>51'600.00</b>	<b>427'054.45</b>	<b>34'235.60</b>
Nettoaufwand		422'920.54		424'200.00		392'818.85
<b>61 Strassenverkehr</b>	<b>337'809.84</b>	<b>62'163.95</b>	<b>281'900.00</b>	<b>25'100.00</b>	<b>260'893.75</b>	<b>14'660.60</b>
Nettoaufwand		275'645.89		256'800.00		246'233.15
<b>615 Gemeindestrassen</b>	<b>277'885.59</b>	<b>21'297.30</b>	<b>278'800.00</b>	<b>25'100.00</b>	<b>260'893.75</b>	<b>14'660.60</b>
Nettoaufwand		256'588.29		253'700.00		246'233.15
<b>6150 Gemeindestrassen</b>	<b>275'639.09</b>	<b>19'177.80</b>	<b>276'400.00</b>	<b>22'400.00</b>	<b>259'313.65</b>	<b>11'827.65</b>
3000.01 Löhne, Tag- und Sitzungsgelder an Behörden und Kommissionen	1'608.00		1'800.00		2'666.25	
3010.01 Löhne des Verwaltungs- und Betriebspersonals	65'321.05		67'000.00		82'015.00	
3010.99 Rückstellungen Ferien- und Gleitzeitguthaben	-960.00		500.00		-2'270.00	

19.04.2023

Seite 80

## Erfolgsrechnung

Funktionale Gliederung	Rechnung 2022		Budget 2022		Rechnung 2021	
	Aufwand	Ertrag	Aufwand	Ertrag	Aufwand	Ertrag
3040.01 Kinder- und Ausbildungszulagen	1'728.00		1'750.00		2'160.00	
3049.01 Übrige Zulagen (Arbeitskleider, Schichtzulagen)	689.90		700.00			
3050.01 AG-Beiträge AHV, IV, EO, ALV, Verwaltungskosten	4'132.35		4'000.00		5'176.45	
3052.01 AG-Beiträge an Pensionskasse	4'797.75		4'000.00		5'857.65	
3053.01 AG-Beiträge an Unfallversicherung	980.00		1'400.00		1'680.65	
3054.01 AG-Beiträge an Familienausgleichskasse	963.50		1'000.00		1'279.15	
3055.01 AG-Beiträge an Krankentaggeldversicherungen	824.05		700.00		875.80	
3099.01 Übriger Personalaufwand	264.70		500.00		35.05	
3101.01 Betriebs- und Verbrauchsmaterial	7'799.40		7'000.00		8'376.05	
3111.01 Maschinen, Geräte und Fahrzeuge	16'935.50		17'000.00		2'606.50	
3112.01 Kleider, Wäsche, Vorhänge					717.25	
3113.01 Hardware	500.00		500.00			
3120.01 Ver- und Entsorgung Liegenschaften Verwaltungvermögen	5'474.40		9'000.00		6'560.45	
3130.01 Dienstleistungen Dritter	297.69		300.00		288.50	
3132.01 Honorare externe Berater, Gutachter, Fachexperten etc.	4'068.00		7'800.00		462.05	
3134.01 Sachversicherungsprämien	7'317.85		7'300.00		7'187.25	
3141.01 Unterhalt Strassen und Verkehrswege	82'743.55		55'500.00		48'632.85	
3141.02 Unterhalt Strassen und Verkehrswege Schneeräumung	10'648.70		15'000.00		12'072.40	
3151.01 Unterhalt Apparate, Maschinen, Geräte, Fahrzeuge, Werkzeuge	4'010.00		15'000.00		18'110.75	
3160.01 Miete und Pacht Liegenschaften	14'400.00		14'400.00		14'400.00	
3170.02 Reisekosten und Spesen	8.40		300.00		61.60	
3300.11 Planmässige Abschreibungen Strassen / Verkehrswege VV	23'856.00		25'850.00		23'857.65	
3300.41 Planmässige Abschreibungen Hochbauten VV			400.00			
3300.61 Planmässige Abschreibungen Mobilien VV	17'230.30		13'000.00		14'369.65	
3320.91 Planmässige Abschreibungen übrige immaterielle Anlagen			2'700.00			
3635.01 Beiträge an private Unternehmungen			2'000.00		2'134.70	
4260.01 Rückerstattungen Dritter		533.10		200.00		813.50
4451.01 Erträge aus Beteiligungen VV						56.60
4611.01 Entschädigungen von Kantonen und Konkordaten		440.10		500.00		293.10
4612.02 Verrechnete Leistungen mit SF		7'600.00		7'000.00		7'100.00
4631.01 Beiträge von Kantonen und Konkordaten		3'204.60		6'000.00		3'564.45
4930.01 Interne Verrechnung von Betriebs- und Verwaltungskosten		7'400.00		8'700.00		
<b>6155 Parkplätze</b>	<b>2'246.50</b>	<b>2'119.50</b>	<b>2'400.00</b>	<b>2'700.00</b>	<b>1'580.10</b>	<b>2'832.95</b>
3635.01 Beiträge an private Unternehmungen	2'246.50		2'400.00		1'580.10	
4270.01 Bussen		289.50		500.00		792.95
4472.01 Vergütung für Benützung Liegenschaften VV		1'830.00		2'200.00		2'040.00
<b>619 Strassen, übriges</b>	<b>59'924.25</b>	<b>40'866.65</b>	<b>3'100.00</b>			

19.04.2023

Seite 81

## Erfolgsrechnung

Funktionale Gliederung		Rechnung 2022		Budget 2022		Rechnung 2021	
		Aufwand	Ertrag	Aufwand	Ertrag	Aufwand	Ertrag
Nettoaufwand			19'057.60		3'100.00		
<b>6191</b>	<b>Werkhof</b>	<b>59'924.25</b>	<b>40'866.65</b>	<b>3'100.00</b>			
3120.01	Ver- und Entsorgung Liegenschaften Verwaltungvermögen	152.80		500.00			
3132.01	Honorare externe Berater, Gutachter, Fachexperten etc.	1'516.20		2'000.00			
3134.01	Sachversicherungsprämien			400.00			
3144.01	Unterhalt Hochbauten, Gebäude	33'168.75		200.00			
3300.41	Planmässige Abschreibungen Hochbauten VV	25'086.50					
4470.01	Pacht- und Mietzinse Liegenschaften VV		866.65				
4631.01	Beiträge von Kantonen und Konkordaten		40'000.00				
<b>62</b>	<b>Öffentlicher Verkehr</b>	<b>176'974.65</b>	<b>29'700.00</b>	<b>193'900.00</b>	<b>26'500.00</b>	<b>166'160.70</b>	<b>19'575.00</b>
Nettoaufwand			147'274.65		167'400.00		146'585.70
<b>622</b>	<b>Regionalverkehr</b>	<b>-164.35</b>				<b>362.70</b>	
Nettoaufwand							362.70
Nettoertrag		164.35					
<b>6220</b>	<b>Regionalverkehr</b>	<b>-164.35</b>				<b>362.70</b>	
3634.01	Beiträge an öffentliche Unternehmungen	-164.35				362.70	
<b>629</b>	<b>Öffentlicher Verkehr</b>	<b>177'139.00</b>	<b>29'700.00</b>	<b>193'900.00</b>	<b>26'500.00</b>	<b>165'798.00</b>	<b>19'575.00</b>
Nettoaufwand			147'439.00		167'400.00		146'223.00
<b>6290</b>	<b>Öffentlicher Verkehr</b>	<b>32'590.00</b>	<b>29'700.00</b>	<b>32'500.00</b>	<b>26'500.00</b>	<b>32'500.00</b>	<b>19'575.00</b>
3101.01	Betriebs- und Verbrauchsmaterial	28'090.00		28'000.00		28'000.00	
3910.01	Interne Verrechnung von Dienstleistungen	4'500.00		4'500.00		4'500.00	
4250.01	Verkäufe		29'700.00		26'500.00		19'575.00
<b>6291</b>	<b>Gemeindeanteil Öffentlicher Verkehr</b>	<b>144'549.00</b>		<b>161'400.00</b>		<b>133'298.00</b>	
3631.01	Gemeindeanteil Lastenausgleich	144'549.00		161'400.00		133'298.00	
<b>7</b>	<b>Umweltschutz und Raumordnung</b>	<b>1'058'563.79</b>	<b>1'039'578.85</b>	<b>1'146'850.00</b>	<b>1'114'000.00</b>	<b>1'528'002.56</b>	<b>1'521'163.30</b>
Nettoaufwand			18'984.94		32'850.00		6'839.26
<b>71</b>	<b>Wasserversorgung</b>	<b>348'586.70</b>	<b>348'586.70</b>	<b>363'700.00</b>	<b>363'700.00</b>	<b>369'187.30</b>	<b>369'187.30</b>
<b>710</b>	<b>Wasserversorgung</b>	<b>348'586.70</b>	<b>348'586.70</b>	<b>363'700.00</b>	<b>363'700.00</b>	<b>369'187.30</b>	<b>369'187.30</b>
<b>7101</b>	<b>Wasserversorgung [Gemeindebetrieb]</b>	<b>348'586.70</b>	<b>348'586.70</b>	<b>363'700.00</b>	<b>363'700.00</b>	<b>369'187.30</b>	<b>369'187.30</b>

19.04.2023

Seite 82

## Erfolgsrechnung

Funktionale Gliederung		Rechnung 2022		Budget 2022		Rechnung 2021	
		Aufwand	Ertrag	Aufwand	Ertrag	Aufwand	Ertrag
3000.01	Löhne, Tag- und Sitzungsgelder an Behörden und Kommissionen	1'478.75		1'800.00		1'596.25	
3010.01	Löhne des Verwaltungs- und Betriebspersonals	1'189.40		1'200.00		3'433.85	
3050.01	AG-Beiträge AHV, IV, EO, ALV, Verwaltungskosten	53.80		50.00		60.25	
3052.01	AG-Beiträge an Pensionskasse					25.35	
3053.01	AG-Beiträge an Unfallversicherung	7.05		50.00		38.70	
3054.01	AG-Beiträge an Familienausgleichskasse	12.45				14.90	
3055.01	AG-Beiträge an Krankentaggeldversicherungen	12.40		50.00		44.75	
3099.01	Übriger Personalaufwand	264.70		400.00		35.15	
3111.11	Maschinen, Geräte und Fahrzeuge	943.20		1'000.00			
3131.11	Planungen und Projektierungen Dritter Wasser			7'000.00			
3132.11	Honorare externe Berater, Gutachter, Fachexperten etc.	2'121.45		7'000.00		4'729.80	
3134.11	Sachversicherungsprämien	188.80		200.00		188.80	
3143.11	Unterhalt übrige Tiefbauten	12'724.40		40'000.00		37'063.05	
3170.01	Reisekosten und Spesen Behörden und Kommissionen	256.30		200.00		179.90	
3181.01	Tatsächliche Forderungsverluste					0.55	
3300.31	Planmässige Abschreibungen übrige Tiefbauten VV	1'565.00		4'900.00		1'564.65	
3510.11	Einlagen in SF EK "Werterhalt Wasser"	51'537.75		41'000.00		33'652.00	
3510.51	Einlagen in SF EK "Anschlussgebühren"	18'849.25		30'000.00		36'734.50	
3612.02	Verrechnete Leistungen mit SF	25'000.00		25'000.00		21'000.00	
3632.11	Beiträge an Gemeinden und Gemeindeverbände	652.40				454.85	
3634.11	Beiträge an öffentliche Unternehmungen	172'975.35		145'000.00		145'423.25	
4240.11	Löschgebühren		109'394.55		108'000.00		109'770.50
4240.12	Grundgebühren Wasser		76'844.45		76'000.00		
4240.13	Verbrauchsgebühren Wasser		121'979.80		120'000.00		
4240.51	Anschlussgebühren		13'000.00		25'000.00		30'380.00
4240.55	Einmaliger Löschbeitrag		5'849.25		5'000.00		6'354.50
4250.11	Grundgebühren Wasser						77'341.65
4250.12	Verbrauchsgebühren Wasser						109'472.80
4260.11	Rückerstattungen Dritter		250.00		200.00		120.00
4409.01	Verrechnete Aktivzinsen mit SF		910.00		1'100.00		800.00
4451.11	Erträge aus Beteiligungen VV		5'148.00		3'500.00		6'570.70
4510.11	Entnahmen aus SF des EK "Werterhalt Wasser"		12'210.65		24'900.00		25'608.15
4611.11	Entschädigungen von Kantonen und Konkordaten		3'000.00				2'769.00
9010.11	Abschluss SF im EK, Ertragsüberschuss	58'754.25		58'850.00		82'946.75	
<b>72</b>	<b>Abwasserentsorgung</b>	<b>401'634.80</b>	<b>401'634.80</b>	<b>419'150.00</b>	<b>419'150.00</b>	<b>453'402.85</b>	<b>453'402.85</b>
<b>720</b>	<b>Abwasserentsorgung</b>	<b>401'634.80</b>	<b>401'634.80</b>	<b>419'150.00</b>	<b>419'150.00</b>	<b>453'402.85</b>	<b>453'402.85</b>

19.04.2023

Seite 83

## Erfolgsrechnung

Funktionale Gliederung	Rechnung 2022		Budget 2022		Rechnung 2021	
	Aufwand	Ertrag	Aufwand	Ertrag	Aufwand	Ertrag
<b>7201 Abwasserentsorgung [Gemeindebetrieb]</b>	<b>401'634.80</b>	<b>401'634.80</b>	<b>419'150.00</b>	<b>419'150.00</b>	<b>453'402.85</b>	<b>453'402.85</b>
3000.01 Löhne, Tag- und Sitzungsgelder an Behörden und Kommissionen	2'718.75		4'000.00		2'906.25	
3010.01 Löhne des Verwaltungs- und Betriebspersonals	4'220.30		2'500.00		5'137.20	
3050.01 AG-Beiträge AHV, IV, EO, ALV, Verwaltungskosten	260.10				304.45	
3053.01 AG-Beiträge an Unfallversicherung	28.80		50.00		52.65	
3054.01 AG-Beiträge an Familienausgleichskasse	60.30				76.95	
3055.01 AG-Beiträge an Krankentaggeldversicherungen	48.50		50.00		57.05	
3099.01 Übriger Personalaufwand	264.75		400.00		35.15	
3120.21 Ver- und Entsorgung Liegenschaften Verwaltungsvermögen	163.15		200.00		162.35	
3131.21 Planungen und Projektierungen Dritter Abwasser			5'000.00			
3132.21 Honorare externe Berater, Gutachter, Fachexperten etc.	5'667.90		11'000.00		5'266.60	
3143.21 Unterhalt übrige Tiefbauten	42'888.90		64'000.00		33'092.30	
3170.01 Reisekosten und Spesen Behörden und Kommissionen	185.95		300.00		135.30	
3181.01 Tatsächliche Forderungsverluste					1.20	
3300.31 Planmässige Abschreibungen übrige Tiefbauten VV	4'888.75		7'200.00		3'107.40	
3300.92 Planmässige Abschreibungen übrige Sachanlagen VV	4'415.00		4'400.00		4'415.00	
3510.12 Einlagen in SF EK "Werterhalt Abwasser"	105'512.60		116'000.00		39'261.05	
3510.52 Einlagen in SF EK "Anschlussgebühren Abwasser"	47'007.60		35'000.00		113'259.20	
3612.02 Verrechnete Leistungen mit SF	25'000.00		25'000.00		21'000.00	
3632.21 Beiträge an Gemeinden und Gemeindeverbände	1'737.65		800.00		1'492.00	
3632.22 Beiträge an Gemeindeverband ARA Oberes Kiesental	119'154.20		140'000.00		106'828.60	
3660.21 Planmässige Abschreibungen Investitionsbeiträge Gemeindeverbände	3'237.00		3'250.00		3'238.00	
4240.21 Grundgebühren Abwasser		92'046.10		92'000.00		91'604.95
4240.22 Benützungsgbühren Abwasser		217'521.35		210'000.00		202'226.00
4240.52 Anschlussgebühren		47'007.60		35'000.00		113'259.20
4409.01 Verrechnete Aktivzinsen mit SF		2'620.00		2'600.00		2'460.00
4510.12 Entnahmen aus SF des EK "Werterhalt Abwasser"		42'439.75		42'150.00		43'852.70
9010.21 Abschluss SF im EK, Ertragsüberschuss	34'174.60				113'574.15	
9011.21 Abschluss SF im EK, Aufwandüberschuss				37'400.00		
<b>73 Abfall</b>	<b>180'135.50</b>	<b>180'135.50</b>	<b>196'350.00</b>	<b>196'350.00</b>	<b>182'023.15</b>	<b>182'023.15</b>
<b>730 Abfall</b>	<b>180'135.50</b>	<b>180'135.50</b>	<b>196'350.00</b>	<b>196'350.00</b>	<b>182'023.15</b>	<b>182'023.15</b>
<b>7300 Tierkörperbeseitigung</b>	<b>3'462.80</b>	<b>3'462.80</b>	<b>4'500.00</b>	<b>4'500.00</b>	<b>3'431.80</b>	<b>3'431.80</b>
3632.01 Beiträge an Gemeinden und Gemeindeverbände	3'462.80		4'500.00		3'431.80	
4612.02 Verrechnete Leistungen mit SF		3'462.80		4'500.00		3'431.80
19.04.2023						Seite 84

## Erfolgsrechnung

Funktionale Gliederung	Rechnung 2022		Budget 2022		Rechnung 2021	
	Aufwand	Ertrag	Aufwand	Ertrag	Aufwand	Ertrag
<b>7301 Abfall [Gemeindebetrieb]</b>	<b>176'672.70</b>	<b>176'672.70</b>	<b>191'850.00</b>	<b>191'850.00</b>	<b>178'591.35</b>	<b>178'591.35</b>
3000.01 Löhne, Tag- und Sitzungsgelder an Behörden und Kommissionen	500.00		500.00		622.50	
3010.01 Löhne des Verwaltungs- und Betriebspersonals	21'879.35		21'900.00		6'498.00	
3040.01 Kinder- und Ausbildungszulagen	432.00		450.00			
3050.01 AG-Beiträge AHV, IV, EO, ALV, Verwaltungskosten	1'095.95		1'300.00		114.45	
3052.01 AG-Beiträge an Pensionskasse	1'188.45		1'200.00			
3053.01 AG-Beiträge an Unfallversicherung	284.80		450.00		66.60	
3054.01 AG-Beiträge an Familienausgleichskasse	254.90		300.00		28.30	
3055.01 AG-Beiträge an Krankentaggeldversicherungen	274.75		250.00		69.50	
3109.31 Kauf Plomben, Vignetten, Marken	153.25		300.00		77.40	
3111.31 Maschinen, Geräte und Fahrzeuge	918.00		5'800.00			
3120.31 Ver- und Entsorgung Liegenschaften Verwaltungsvermögen	836.00		800.00		608.00	
3130.31 Dienstleistungen Dritter Abfuhr	71'002.15		80'000.00		73'446.15	
3130.32 Dienstleistungen Dritter Grüngut	25'167.00		26'000.00		26'077.50	
3130.33 Dienstleistungen Dritter Sonderabfall	7'750.40		10'000.00		7'535.60	
3132.01 Honorare externe Berater, Gutachter, Fachexperten etc.			1'200.00			
3132.31 Honorare externe Berater, Gutachter, Fachexperten etc.	944.30					
3143.31 Unterhalt übrige Tiefbauten			1'000.00			
3151.31 Unterhalt Apparate, Maschinen, Geräte, Fahrzeuge, Werkzeuge Abfallentsorgung			1'500.00		270.30	
3160.31 Miete und Pacht Liegenschaften	2'500.00		2'500.00		2'500.00	
3170.02 Reisekosten und Spesen	60.00		100.00			
3181.01 Tatsächliche Forderungsverluste	0.10		200.00		3.05	
3300.41 Planmässige Abschreibungen Hochbauten VV	1'197.00		1'200.00		1'197.00	
3300.63 Planmässige Abschreibungen Mobilien VV Abfall	3'434.00		3'400.00		3'434.00	
3612.02 Verrechnete Leistungen mit SF	31'062.80		31'500.00		30'531.80	
4240.31 Grundgebühren Abfall		85'619.35		81'000.00		84'196.05
4240.32 Verkauf Plomben etc.		12'754.45		16'000.00		15'051.25
4260.31 Rückerstattungen Dritter		73'885.60		78'000.00		74'864.85
4290.01 Übrige Entgelte					56.55	
4409.01 Verrechnete Aktivzinsen mit SF		230.00		200.00		200.00
4451.31 Erträge aus Beteiligungen VV		196.00		200.00		196.00
4636.31 Laufende Betriebsbeiträge von Gemeinden und Gemeindeverbände		3'987.30		4'000.00		4'026.65
9010.31 Abschluss SF im EK, Ertragsüberschuss	5'737.50				25'511.20	
9011.31 Abschluss SF im EK, Aufwandüberschuss				12'450.00		
<b>74 Verbauungen</b>	<b>25'185.00</b>	<b>104'921.85</b>	<b>46'900.00</b>	<b>110'300.00</b>	<b>20'457.05</b>	<b>100'000.00</b>
19.04.2023						Seite 85



## Erfolgsrechnung

Funktionale Gliederung	Rechnung 2022		Budget 2022		Rechnung 2021	
	Aufwand	Ertrag	Aufwand	Ertrag	Aufwand	Ertrag
Nettoertrag	79'736.85		63'400.00		79'542.95	
<b>741 Gewässerverbauungen</b>	<b>15'374.35</b>	<b>100'000.00</b>	<b>28'900.00</b>	<b>101'300.00</b>	<b>20'457.05</b>	<b>100'000.00</b>
Nettoertrag	84'625.65		72'400.00		79'542.95	
<b>7410 Gewässerverbauungen</b>	<b>15'374.35</b>	<b>100'000.00</b>	<b>28'900.00</b>	<b>101'300.00</b>	<b>20'457.05</b>	<b>100'000.00</b>
3000.01 Löhne, Tag- und Sitzungsgelder an Behörden und Kommissionen	1'198.75		1'800.00		1'533.75	
3010.01 Löhne des Verwaltungs- und Betriebspersonals	2'205.60		5'000.00		3'328.45	
3050.01 AG-Beiträge AHV, IV, EO, ALV, Verwaltungskosten	24.05				40.40	
3053.01 AG-Beiträge an Unfallversicherung	16.55		100.00		34.10	
3054.01 AG-Beiträge an Familienausgleichskasse	5.55				10.00	
3055.01 AG-Beiträge an Krankentaggeldversicherungen	27.85		100.00		35.60	
3099.01 Übriger Personalaufwand	264.75		400.00		35.15	
3134.01 Sachversicherungsprämien	5.15				4.80	
3142.01 Unterhalt Wasserbau	3'157.55		4'000.00		1'290.20	
3170.01 Reisekosten und Spesen Behörden und Kommissionen					2.80	
3170.02 Reisekosten und Spesen			200.00			
3300.21 Planmässige Abschreibungen Wasserbau VV	1'086.00		1'100.00		1'086.00	
3614.01 Entschädigungen an öffentliche Unternehmungen	7'382.55		16'200.00		13'055.80	
4260.01 Rückerstattungen Dritter		100'000.00		100'000.00		100'000.00
4631.01 Beiträge von Kantonen und Konkordaten				1'300.00		
<b>745 Naturgefahren</b>	<b>9'810.65</b>	<b>4'921.85</b>	<b>18'000.00</b>	<b>9'000.00</b>		
Nettoaufwand		4'888.80		9'000.00		
<b>7450 Naturgefahren</b>	<b>9'810.65</b>	<b>4'921.85</b>	<b>18'000.00</b>	<b>9'000.00</b>		
3000.01 Löhne, Tag- und Sitzungsgelder an Behörden und Kommissionen	1'080.00					
3132.01 Honorare externe Berater, Gutachter, Fachexperten etc.	8'658.65		18'000.00			
3170.02 Reisekosten und Spesen	72.00					
4610.01 Entschädigungen von Bund		4'921.85		9'000.00		
<b>75 Arten- und Landschaftsschutz</b>	<b>2'065.45</b>					
Nettoaufwand		2'065.45				
<b>750 Arten- und Landschaftsschutz</b>	<b>2'065.45</b>					
Nettoaufwand		2'065.45				
<b>7500 Arten- und Landschaftsschutz</b>	<b>2'065.45</b>					

19.04.2023

Seite 86

## Erfolgsrechnung

Funktionale Gliederung	Rechnung 2022		Budget 2022		Rechnung 2021	
	Aufwand	Ertrag	Aufwand	Ertrag	Aufwand	Ertrag
3000.01 Löhne, Tag- und Sitzungsgelder an Behörden und Kommissionen	50.00					
3010.01 Löhne des Verwaltungs- und Betriebspersonals	520.10					
3050.01 AG-Beiträge AHV, IV, EO, ALV, Verwaltungskosten	23.50					
3053.01 AG-Beiträge an Unfallversicherung	3.90					
3054.01 AG-Beiträge an Familienausgleichskasse	5.45					
3055.01 AG-Beiträge an Krankentaggeldversicherungen	6.60					
3090.01 Aus- und Weiterbildungskosten Behörden + Kommissionen	380.00					
3143.01 Unterhalt übrige Tiefbauten	1'052.70					
3170.02 Reisekosten und Spesen	23.20					
<b>77 Übriger Umweltschutz</b>	<b>55'032.54</b>	<b>4'300.00</b>	<b>55'450.00</b>	<b>4'500.00</b>	<b>36'586.71</b>	<b>4'250.00</b>
Nettoaufwand		50'732.54		50'950.00		32'336.71
<b>771 Friedhof und Bestattung</b>	<b>42'393.39</b>		<b>42'000.00</b>		<b>34'302.86</b>	
Nettoaufwand		42'393.39		42'000.00		34'302.86
<b>7716 Regionale Friedhoforganisation</b>	<b>42'393.39</b>		<b>42'000.00</b>		<b>34'302.86</b>	
3130.05 Bestattungskosten	735.75		2'000.00			
3612.01 Entschädigungen an Gemeinden und Gemeindeverbände	41'657.64		40'000.00		34'302.86	
<b>779 Umweltschutz</b>	<b>12'639.15</b>	<b>4'300.00</b>	<b>13'450.00</b>	<b>4'500.00</b>	<b>2'283.85</b>	<b>4'250.00</b>
Nettoaufwand		8'339.15		8'950.00		
Nettoertrag					1'966.15	
<b>7792 Hundetoiletten</b>	<b>12'639.15</b>	<b>4'300.00</b>	<b>13'450.00</b>	<b>4'500.00</b>	<b>2'283.85</b>	<b>4'250.00</b>
3010.01 Löhne des Verwaltungs- und Betriebspersonals	85.50				285.00	
3050.01 AG-Beiträge AHV, IV, EO, ALV, Verwaltungskosten	5.50				18.50	
3053.01 AG-Beiträge an Unfallversicherung	0.60				2.90	
3054.01 AG-Beiträge an Familienausgleichskasse	1.30				4.60	
3055.01 AG-Beiträge an Krankentaggeldversicherungen	1.10				3.05	
3109.01 Übriger Material- und Warenaufwand	1'794.80		1'500.00		1'315.00	
3120.01 Ver- und Entsorgung Liegenschaften Verwaltungvermögen	900.35		800.00		654.80	
3181.01 Tatsächliche Forderungsverluste	50.00		50.00			
3930.01 Interne Verrechnung von Betriebs- und Verwaltungskosten	9'800.00		11'100.00			
4033.01 Hundesteuer		4'300.00		4'500.00		4'200.00
4290.01 Übrige Entgelte						50.00
<b>79 Raumordnung</b>	<b>45'923.80</b>		<b>65'300.00</b>	<b>20'000.00</b>	<b>466'345.50</b>	<b>412'300.00</b>
Nettoaufwand		45'923.80		45'300.00		54'045.50

19.04.2023

Seite 87

## Erfolgsrechnung

Funktionale Gliederung		Rechnung 2022		Budget 2022		Rechnung 2021	
		Aufwand	Ertrag	Aufwand	Ertrag	Aufwand	Ertrag
<b>790</b>	<b>Raumordnung</b>	<b>45'923.80</b>		<b>65'300.00</b>	<b>20'000.00</b>	<b>466'345.50</b>	<b>412'300.00</b>
	Nettoaufwand		45'923.80		45'300.00		54'045.50
<b>7900</b>	<b>Raumordnung allgemein</b>	<b>17'122.50</b>		<b>36'300.00</b>	<b>20'000.00</b>	<b>439'049.20</b>	<b>412'300.00</b>
3131.01	Planungen und Projektierungen Dritter	10'104.45				1'498.55	
3132.01	Honorare externe Berater, Gutachter, Fachexperten etc.	5'069.05		15'000.00		23'301.55	
3320.91	Planmässige Abschreibungen übrige immaterielle Anlagen	1'949.00		1'300.00		1'949.10	
3690.01	Übriger Transferaufwand			20'000.00			
3893.01	Einlagen in Vorfinanzierungen des EK					412'300.00	
4309.01	Übriger betrieblicher Ertrag						412'300.00
4893.01	Entnahmen aus Vorfinanzierungen des EK				20'000.00		
<b>7907</b>	<b>Regionalkonferenzen</b>	<b>28'801.30</b>		<b>29'000.00</b>		<b>27'296.30</b>	
3634.02	Beiträge an Regionalkonferenz	28'801.30		29'000.00		27'296.30	
<b>8</b>	<b>Volkswirtschaft</b>	<b>30'400.20</b>	<b>69'459.00</b>	<b>31'100.00</b>	<b>71'000.00</b>	<b>165.80</b>	<b>69'922.00</b>
	Nettoertrag	39'058.80		39'900.00		69'756.20	
<b>81</b>	<b>Landwirtschaft</b>	<b>400.20</b>		<b>1'100.00</b>		<b>165.80</b>	
	Nettoaufwand		400.20		1'100.00		165.80
<b>814</b>	<b>Produktionsverbesserungen Pflanzen</b>	<b>400.20</b>		<b>1'100.00</b>		<b>165.80</b>	
	Nettoaufwand		400.20		1'100.00		165.80
<b>8140</b>	<b>Landw. Produktionsverbesserungen Pflanzen</b>	<b>400.20</b>		<b>1'100.00</b>		<b>165.80</b>	
3010.01	Löhne des Verwaltungs- und Betriebspersonals	396.05		1'000.00		158.50	
3053.01	AG-Beiträge an Unfallversicherung	1.55				1.60	
3055.01	AG-Beiträge an Krankentaggeldversicherungen	2.60				1.70	
3170.02	Reisekosten und Spesen			100.00		4.00	
<b>85</b>	<b>Industrie, Gewerbe, Handel</b>	<b>30'000.00</b>		<b>30'000.00</b>			
	Nettoaufwand		30'000.00		30'000.00		
<b>850</b>	<b>Industrie, Gewerbe, Handel</b>	<b>30'000.00</b>		<b>30'000.00</b>			
	Nettoaufwand		30'000.00		30'000.00		
<b>8500</b>	<b>Industrie, Gewerbe, Handel</b>	<b>30'000.00</b>		<b>30'000.00</b>			
3635.01	Beiträge an private Unternehmungen	30'000.00		30'000.00			

19.04.2023

Seite 88

## Erfolgsrechnung

Funktionale Gliederung		Rechnung 2022		Budget 2022		Rechnung 2021	
		Aufwand	Ertrag	Aufwand	Ertrag	Aufwand	Ertrag
<b>87</b>	<b>Brennstoffe und Energie</b>		<b>69'459.00</b>		<b>71'000.00</b>		<b>69'922.00</b>
	Nettoertrag	69'459.00		71'000.00		69'922.00	
<b>871</b>	<b>Elektrizität</b>		<b>69'459.00</b>		<b>71'000.00</b>		<b>69'922.00</b>
	Nettoertrag	69'459.00		71'000.00		69'922.00	
<b>8710</b>	<b>Elektrizität allgemein</b>		<b>69'459.00</b>		<b>71'000.00</b>		<b>69'922.00</b>
4120.01	Konzessionen		69'459.00		71'000.00		69'922.00
<b>9</b>	<b>Finanzen und Steuern</b>	<b>4'607'513.54</b>	<b>8'711'464.93</b>	<b>4'314'900.00</b>	<b>8'516'550.00</b>	<b>1'004'176.40</b>	<b>4'828'657.10</b>
	Nettoertrag	4'103'951.39		4'201'650.00		3'824'480.70	
<b>91</b>	<b>Steuern</b>	<b>55'236.05</b>	<b>3'554'151.80</b>	<b>24'200.00</b>	<b>3'304'700.00</b>	<b>20'710.35</b>	<b>3'627'864.15</b>
	Nettoertrag	3'498'915.75		3'280'500.00		3'607'153.80	
<b>910</b>	<b>Steuern</b>	<b>55'236.05</b>	<b>3'554'151.80</b>	<b>24'200.00</b>	<b>3'304'700.00</b>	<b>20'710.35</b>	<b>3'627'864.15</b>
	Nettoertrag	3'498'915.75		3'280'500.00		3'607'153.80	
<b>9100</b>	<b>Allgemeine Gemeindesteuern</b>	<b>40'439.55</b>	<b>2'972'189.05</b>	<b>23'000.00</b>	<b>2'926'700.00</b>	<b>19'367.55</b>	<b>3'048'467.30</b>
3180.01	Wertberichtigung auf Forderungen			3'000.00		600.00	
3181.01	Tatsächliche Forderungsverluste	40'439.55		20'000.00		18'767.55	
4000.01	Einkommenssteuern		2'626'471.70		2'680'800.00		2'768'171.50
4000.21	Nachsteuern und Bussen		2'924.60		5'000.00		3'342.00
4000.41	Aktive Steuerauscheidungen Einkommen		76'360.60		65'000.00		89'669.10
4000.51	Passive Steuerauscheidungen Einkommen		-88'353.85		-55'000.00		-90'647.50
4000.61	Pauschale Steueranrechnung		-142.80		200.00		-31.60
4001.01	Vermögenssteuern		223'129.10		170'200.00		180'125.40
4001.41	Aktive Steuerauscheidungen Vermögen		17'139.65		12'000.00		14'044.60
4001.51	Passive Steuerauscheidungen Vermögen		-22'934.40		-12'000.00		-13'023.05
4002.01	Quellensteuern		35'126.80		20'000.00		25'975.55
4002.11	Quellensteuern ausserhalb der Ertragsabrg. BGSA		1'018.60		1'000.00		1'751.90
4010.01	Gewinnsteuern		60'833.00		30'000.00		44'625.25
4010.41	Aktive Steuerauscheidungen Gewinnsteuern		40'251.65		5'000.00		11'133.75
4010.51	Passive Steuerauscheidungen Gewinnsteuern		-2'092.10		-200.00		-93.30
4011.01	Kapitalsteuern		-423.80		3'000.00		1'420.00
4011.41	Aktive Steuerauscheidungen Kapitalsteuern		71.15		300.00		58.60
4011.51	Passive Steuerauscheidungen Kapitalsteuern		-15.15		-100.00		-15.60
4029.01	Eingang abgeschriebene Steuern		2'824.30		1'500.00		11'960.70
<b>9101</b>	<b>Sondersteuern</b>	<b>10'155.65</b>	<b>256'334.20</b>	<b>1'000.00</b>	<b>80'000.00</b>	<b>855.95</b>	<b>246'633.40</b>

19.04.2023

Seite 89

## Erfolgsrechnung

Funktionale Gliederung		Rechnung 2022		Budget 2022		Rechnung 2021	
		Aufwand	Ertrag	Aufwand	Ertrag	Aufwand	Ertrag
3180.01	Wertberichtigung auf Forderungen	4'800.00					
3181.01	Tatsächliche Forderungsverluste	5'355.65		1'000.00		855.95	
4000.81	Lotteriegewinnsteuer						2'700.00
4022.01	Grundstückgewinnsteuern		177'297.85		30'000.00		152'872.55
4022.11	Sonderveranlagungen		79'036.35		50'000.00		91'060.85
<b>9102</b>	<b>Liegenschaftssteuern</b>	<b>4'640.85</b>	<b>325'628.55</b>	<b>200.00</b>	<b>298'000.00</b>	<b>486.85</b>	<b>332'763.45</b>
3180.01	Wertberichtigung auf Forderungen	4'500.00					
3181.01	Tatsächliche Forderungsverluste	140.85		200.00		486.85	
4021.01	Grundsteuern (Liegenschaftssteuern)		325'628.55		298'000.00		332'763.45
<b>93</b>	<b>Finanz- und Lastenausgleich</b>	<b>297'409.00</b>	<b>636'933.00</b>	<b>296'000.00</b>	<b>708'200.00</b>	<b>290'700.00</b>	<b>774'044.00</b>
	Nettoertrag	339'524.00		412'200.00		483'344.00	
<b>930</b>	<b>Finanz- und Lastenausgleich</b>	<b>297'409.00</b>	<b>636'933.00</b>	<b>296'000.00</b>	<b>708'200.00</b>	<b>290'700.00</b>	<b>774'044.00</b>
	Nettoertrag	339'524.00		412'200.00		483'344.00	
<b>9300</b>	<b>Finanz- und Lastenausgleich</b>	<b>297'409.00</b>	<b>636'933.00</b>	<b>296'000.00</b>	<b>708'200.00</b>	<b>290'700.00</b>	<b>774'044.00</b>
3621.61	Lastenausgleich Neue Aufgabenteilung	297'409.00		296'000.00		290'700.00	
4621.51	Finanzausgleich Mindestausstattung		169'957.00		214'700.00		258'576.00
4621.62	Finanzausgleich Soziodemografischer Zuschuss		13'527.00		14'100.00		14'086.00
4622.71	Finanzausgleich Disparitätenabbau		453'449.00		479'400.00		501'382.00
<b>95</b>	<b>Ertragsanteile, übrige</b>		<b>14'574.75</b>		<b>3'700.00</b>		<b>11'090.55</b>
	Nettoertrag	14'574.75		3'700.00		11'090.55	
<b>950</b>	<b>Ertragsanteile, übrige</b>		<b>14'574.75</b>		<b>3'700.00</b>		<b>11'090.55</b>
	Nettoertrag	14'574.75		3'700.00		11'090.55	
<b>9500</b>	<b>Ertragsanteile, übrige</b>		<b>14'574.75</b>		<b>3'700.00</b>		<b>11'090.55</b>
4024.01	Erbschafts- und Schenkungssteuern		11'605.75		2'000.00		8'136.70
4600.01	Ertragsanteile an der direkten Bundessteuer		2'969.00		1'700.00		2'953.85
<b>96</b>	<b>Vermögens- und Schuldenverwaltung</b>	<b>53'737.30</b>	<b>81'265.53</b>	<b>68'750.00</b>	<b>87'550.00</b>	<b>269'912.89</b>	<b>131'937.55</b>
	Nettoaufwand						137'975.34
	Nettoertrag	27'528.23		18'800.00			
<b>961</b>	<b>Zinsen</b>	<b>6'772.76</b>	<b>32'666.03</b>	<b>9'100.00</b>	<b>26'900.00</b>	<b>6'000.55</b>	<b>25'675.05</b>
	Nettoertrag	25'893.27		17'800.00		19'674.50	

19.04.2023

Seite 90

## Erfolgsrechnung

Funktionale Gliederung		Rechnung 2022		Budget 2022		Rechnung 2021	
		Aufwand	Ertrag	Aufwand	Ertrag	Aufwand	Ertrag
<b>9610</b>	<b>Zinsen</b>	<b>6'772.76</b>	<b>32'666.03</b>	<b>9'100.00</b>	<b>26'900.00</b>	<b>6'000.55</b>	<b>25'675.05</b>
3181.01	Tatsächliche Forderungsverluste		752.25	1'000.00		633.40	
3409.01	Verrechnete Aktivzinsen SF		3'944.84	4'000.00		3'530.00	
3409.03	Übrige Aktivzinsen		153.30	100.00		154.50	
3499.01	Übriger Finanzaufwand		1'922.37	4'000.00		1'682.65	
4290.01	Übrige Entgelte						3.35
4400.01	Zinsen flüssige Mittel		590.65		200.00		180.35
4401.01	Zinsen Forderungen und Kontokorrente		9'659.38		12'100.00		8'977.35
4940.01	Interne Verrechnung von kalk. Zinsen und Finanzaufwand		22'416.00		14'600.00		16'514.00
<b>963</b>	<b>Liegenschaften des Finanzvermögens</b>	<b>46'910.70</b>	<b>46'910.70</b>	<b>59'450.00</b>	<b>59'450.00</b>	<b>263'858.50</b>	<b>60'070.50</b>
	Nettoaufwand						203'788.00
<b>9630</b>	<b>Liegenschaften des Finanzvermögens</b>	<b>46'910.70</b>	<b>46'910.70</b>	<b>59'450.00</b>	<b>59'450.00</b>	<b>263'858.50</b>	<b>60'070.50</b>
3010.01	Löhne des Verwaltungs- und Betriebspersonals					49.90	
3050.01	AG-Beiträge AHV, IV, EO, ALV, Verwaltungskosten					3.20	
3053.01	AG-Beiträge an Unfallversicherung					1.10	
3054.01	AG-Beiträge an Familienausgleichskasse					0.80	
3055.01	AG-Beiträge an Krankentaggeldversicherungen					0.80	
3430.01	Baulicher Unterhalt Liegenschaften FV	1'394.70		7'850.00		9'647.00	
3439.01	Übriger Liegenschaftsaufwand FV	4'789.65		4'200.00		5'704.30	
3441.01	Wertberichtigungen Sachanlagen FV					203'788.00	
3893.01	Einlagen in Vorfinanzierungen des EK	15'310.35		29'800.00		25'149.40	
3910.01	Interne Verrechnung von Dienstleistungen	3'000.00		3'000.00		3'000.00	
3940.01	Interne Verrechnung von kalk. Zinsen und Finanzaufwand	22'416.00		14'600.00		16'514.00	
4420.01	Dividenden						78.80
4430.01	Pacht- und Mietzinse Liegenschaften FV		42'544.00		48'000.00		46'960.00
4439.01	Rückerstattungen Raumnebenkosten		2'972.00		3'600.00		2'884.70
4439.02	Übriger Liegenschaftsertrag						500.00
4893.01	Entnahmen aus Vorfinanzierungen des EK		1'394.70		7'850.00		9'647.00
<b>969</b>	<b>Finanzvermögen</b>	<b>53.84</b>	<b>1'688.80</b>	<b>200.00</b>	<b>1'200.00</b>	<b>53.84</b>	<b>46'192.00</b>
	Nettoertrag	1'634.96		1'000.00		46'138.16	
<b>9690</b>	<b>Finanzvermögen</b>	<b>53.84</b>	<b>1'688.80</b>	<b>200.00</b>	<b>1'200.00</b>	<b>53.84</b>	<b>46'192.00</b>
3181.01	Tatsächliche Forderungsverluste			200.00			
3420.01	Kapitalbeschaffung und -verwaltung	53.84				53.84	
4411.61	Gewinn aus Verkäufen von Mobilien FV						44'000.00
4420.01	Dividenden		260.00		200.00		240.00
4440.01	Marktwertanpassungen Wertschriften FV		1'428.80		1'000.00		1'952.00

19.04.2023

Seite 91

## Erfolgsrechnung

Funktionale Gliederung		Rechnung 2022		Budget 2022		Rechnung 2021	
		Aufwand	Ertrag	Aufwand	Ertrag	Aufwand	Ertrag
97	<b>Rückverteilungen</b>		<b>675.35</b>		<b>500.00</b>		<b>254.85</b>
	Nettoertrag	675.35		500.00		254.85	
971	<b>Rückverteilungen aus CO2-Abgabe</b>		<b>675.35</b>		<b>500.00</b>		<b>254.85</b>
	Nettoertrag	675.35		500.00		254.85	
9710	<b>Rückverteilung aus CO2-Abgabe</b>		<b>675.35</b>		<b>500.00</b>		<b>254.85</b>
4699.11	Rückverteilung CO2-Abgabe		675.35		500.00		254.85
99	<b>Nicht aufgeteilte Posten</b>	<b>4'201'131.19</b>	<b>4'423'864.50</b>	<b>3'925'950.00</b>	<b>4'411'900.00</b>	<b>422'853.16</b>	<b>283'466.00</b>
	Nettoaufwand						139'387.16
	Nettoertrag	222'733.31		485'950.00			
990	<b>Nicht aufgeteilte Posten</b>	<b>938'414.15</b>		<b>706'800.00</b>		<b>84'465.00</b>	
	Nettoaufwand		938'414.15		706'800.00		84'465.00
9900	<b>Nicht aufgeteilte Posten, Art. 84 GV</b>	<b>853'950.15</b>		<b>622'300.00</b>			
3894.01	Einlagen in finanzpolitische Reserven	853'950.15		622'300.00			
9901	<b>Abschreibungen bestehendes VV</b>	<b>84'464.00</b>		<b>84'500.00</b>		<b>84'465.00</b>	
3300.99	Planmässige Abschreibungen bisheriges VV	84'464.00		84'500.00		84'465.00	
995	<b>Neutrale Aufwendungen und Erträge</b>		<b>4'423'864.50</b>		<b>4'411'900.00</b>	<b>76'628.00</b>	<b>283'466.00</b>
	Nettoertrag	4'423'864.50		4'411'900.00		206'838.00	
9950	<b>Neutrale Aufwendungen und Erträge</b>		<b>4'423'864.50</b>		<b>4'411'900.00</b>	<b>76'628.00</b>	<b>283'466.00</b>
3896.01	Einlagen in Schwankungsreserve					76'628.00	
4309.01	Übriger betrieblicher Ertrag		12'000.00				
4893.01	Entnahmen aus Vorfinanzierungen des EK		4'405'026.50		4'405'000.00		200'000.00
4896.01	Entnahme aus Neubewertungsreserven		6'838.00		6'900.00		83'466.00
999	<b>Abschluss</b>	<b>3'262'717.04</b>		<b>3'219'150.00</b>		<b>261'760.16</b>	
	Nettoaufwand		3'262'717.04		3'219'150.00		261'760.16
9990	<b>Abschluss</b>	<b>3'262'717.04</b>		<b>3'219'150.00</b>		<b>261'760.16</b>	
9000.01	Ertragsüberschuss	3'262'717.04		3'219'150.00		261'760.16	

### 14.3 Erfolgsrechnung nach Sachgruppen



## Erfolgsrechnung

Gliederung nach Sachgruppen		Rechnung 2022		Budget 2022		Rechnung 2021	
		Aufwand	Ertrag	Aufwand	Ertrag	Aufwand	Ertrag
	<b>Erfolgsrechnung</b>	<b>10'916'387.33</b>	<b>10'916'387.33</b>	<b>10'787'700.00</b>	<b>10'787'700.00</b>	<b>7'481'507.95</b>	<b>7'481'507.95</b>
<b>3</b>	<b>Aufwand</b>	<b>7'555'003.94</b>		<b>7'509'700.00</b>		<b>6'988'712.99</b>	
<b>30</b>	<b>Personalaufwand</b>	<b>1'132'663.00</b>		<b>1'138'150.00</b>		<b>1'150'832.75</b>	
<b>300</b>	<b>Behörden und Kommissionen</b>	<b>131'968.35</b>		<b>143'400.00</b>		<b>135'979.00</b>	
<b>3000</b>	<b>Löhne, Tag- und Sitzungsgelder an Behörden und Kom..</b>	<b>131'968.35</b>		<b>143'400.00</b>		<b>135'979.00</b>	
3000.01	Löhne, Tag- und Sitzungsgelder an Behörden und Kommis..	72'647.90		83'900.00		73'072.15	
3000.02	Löhne, Tag- und Sitzungsgelder an nicht ständige Behörden	4'110.00		400.00		3'195.00	
3000.03	Löhne, Tag- und Sitzungsgelder an FW-Angehörige	55'210.45		59'100.00		59'711.85	
<b>301</b>	<b>Löhne des Verwaltungs- und Betriebspersonals</b>	<b>822'958.25</b>		<b>808'700.00</b>		<b>831'069.90</b>	
<b>3010</b>	<b>Löhne des Verwaltungs- und Betriebspersonals</b>	<b>822'958.25</b>		<b>808'700.00</b>		<b>831'069.90</b>	
3010.01	Löhne des Verwaltungs- und Betriebspersonals	835'703.10		810'200.00		873'058.90	
3010.09	Löhne des Verwaltungs- und Betriebspersonals	-19'294.85				-33'689.00	
3010.99	Rückstellungen Ferien- und Gleitzeitguthaben	6'550.00		-1'500.00		-8'300.00	
<b>304</b>	<b>Zulagen</b>	<b>10'356.90</b>		<b>10'400.00</b>		<b>8'831.25</b>	
<b>3040</b>	<b>Kinder- und Ausbildungszulagen</b>	<b>9'667.00</b>		<b>9'700.00</b>		<b>8'831.25</b>	
3040.01	Kinder- und Ausbildungszulagen	9'667.00		9'700.00		8'831.25	
<b>3049</b>	<b>Übrige Zulagen</b>	<b>689.90</b>		<b>700.00</b>			
3049.01	Übrige Zulagen (Arbeitskleider, Schichtzulagen)	689.90		700.00			
<b>305</b>	<b>Arbeitgeberbeiträge</b>	<b>139'991.85</b>		<b>138'600.00</b>		<b>152'976.20</b>	
<b>3050</b>	<b>AG-Beitr.AHV,IV,EO,ALV,Verwaltungskosten</b>	<b>53'317.10</b>		<b>51'950.00</b>		<b>57'001.70</b>	
3050.01	AG-Beiträge AHV, IV, EO, ALV, Verwaltungskosten	53'317.10		51'950.00		57'001.70	
<b>3052</b>	<b>AG-Beiträge an Pensionskassen</b>	<b>51'753.55</b>		<b>49'200.00</b>		<b>57'158.40</b>	
3052.01	AG-Beiträge an Pensionskasse	51'753.55		49'200.00		57'158.40	
<b>3053</b>	<b>AG-Beiträge an Unfallversicherungen</b>	<b>9'282.55</b>		<b>11'100.00</b>		<b>11'340.60</b>	
3053.01	AG-Beiträge an Unfallversicherung	9'282.55		11'100.00		11'340.60	

19.04.2023

Seite 94

## Erfolgsrechnung

Gliederung nach Sachgruppen		Rechnung 2022		Budget 2022		Rechnung 2021	
		Aufwand	Ertrag	Aufwand	Ertrag	Aufwand	Ertrag
<b>3054</b>	<b>AG-Beiträge an Familienausgleichskasse</b>	<b>12'428.55</b>		<b>13'000.00</b>		<b>14'086.90</b>	
3054.01	AG-Beiträge an Familienausgleichskasse	12'428.55		13'000.00		14'086.90	
<b>3055</b>	<b>AG-Beiträge an Krankentaggeldvers.</b>	<b>13'210.10</b>		<b>13'350.00</b>		<b>13'388.60</b>	
3055.01	AG-Beiträge an Krankentaggeldversicherungen	13'210.10		13'350.00		13'388.60	
<b>309</b>	<b>Übriger Personalaufwand</b>	<b>27'387.65</b>		<b>37'050.00</b>		<b>21'976.40</b>	
<b>3090</b>	<b>Aus- und Weiterbildung des Personals</b>	<b>15'897.10</b>		<b>23'800.00</b>		<b>14'550.00</b>	
3090.01	Aus- und Weiterbildungskosten Behörden + Kommissionen	760.00				300.00	
3090.02	Aus- und Weiterbildung des Personals	15'137.10		23'800.00		14'250.00	
<b>3091</b>	<b>Personalwerbung</b>	<b>2'164.00</b>		<b>2'000.00</b>		<b>1'852.90</b>	
3091.01	Personalwerbung	2'164.00		2'000.00		1'852.90	
<b>3099</b>	<b>Übriger Personalaufwand</b>	<b>9'326.55</b>		<b>11'250.00</b>		<b>5'573.50</b>	
3099.01	Übriger Personalaufwand	9'326.55		11'250.00		5'573.50	
<b>31</b>	<b>Sach- und übriger Betriebsaufwand</b>	<b>1'351'703.45</b>		<b>1'430'800.00</b>		<b>1'114'657.39</b>	
<b>310</b>	<b>Material- und Warenaufwand</b>	<b>171'143.20</b>		<b>202'100.00</b>		<b>188'861.00</b>	
<b>3100</b>	<b>Büromaterial</b>	<b>12'018.75</b>		<b>13'200.00</b>		<b>11'353.45</b>	
3100.01	Büromaterial	12'018.75		13'200.00		11'353.45	
<b>3101</b>	<b>Betriebs-, Verbrauchsmaterial</b>	<b>58'705.80</b>		<b>72'300.00</b>		<b>58'392.70</b>	
3101.01	Betriebs- und Verbrauchsmaterial	58'705.80		72'300.00		58'392.70	
<b>3102</b>	<b>Drucksachen, Publikationen</b>	<b>1'680.20</b>		<b>3'600.00</b>		<b>3'380.35</b>	
3102.01	Drucksachen, Publikationen	1'680.20		3'600.00		3'380.35	
<b>3103</b>	<b>Fachliteratur, Zeitschriften</b>	<b>6'087.00</b>		<b>5'950.00</b>		<b>5'802.85</b>	
3103.01	Fachliteratur, Zeitschriften	6'087.00		5'950.00		5'802.85	
<b>3104</b>	<b>Lehrmittel</b>	<b>64'125.25</b>		<b>63'250.00</b>		<b>82'418.15</b>	
3104.01	Lehrmittel	53'294.60		49'050.00		72'240.40	
3104.02	Lehrmittel (Werken)	10'830.65		14'200.00		10'177.75	
<b>3105</b>	<b>Lebensmittel</b>	<b>25'697.00</b>		<b>38'400.00</b>		<b>23'160.50</b>	
3105.01	Lebensmittel	25'697.00		38'400.00		23'160.50	

19.04.2023

Seite 95

## Erfolgsrechnung

Gliederung nach Sachgruppen		Rechnung 2022		Budget 2022		Rechnung 2021	
		Aufwand	Ertrag	Aufwand	Ertrag	Aufwand	Ertrag
<b>3106</b>	<b>Medizinisches Material</b>	<b>64.70</b>		<b>2'200.00</b>		<b>1'720.90</b>	
3106.01	Medizinisches Material	64.70		2'200.00		1'720.90	
<b>3109</b>	<b>Übriger Material- und Warenaufwand</b>	<b>2'764.50</b>		<b>3'200.00</b>		<b>2'632.10</b>	
3109.01	Übriger Material- und Warenaufwand	2'611.25		2'900.00		2'554.70	
3109.31	Kauf Plomben, Vignetten, Marken	153.25		300.00		77.40	
<b>311</b>	<b>Nicht aktivierbare Anlagen</b>	<b>82'990.45</b>		<b>109'550.00</b>		<b>32'758.65</b>	
<b>3110</b>	<b>Büromöbel und Geräte</b>	<b>20'316.60</b>		<b>23'000.00</b>		<b>4'245.05</b>	
3110.01	Büromöbel und Geräte	20'316.60		23'000.00		4'245.05	
<b>3111</b>	<b>Maschinen, Geräte und Fahrzeuge</b>	<b>27'069.20</b>		<b>35'700.00</b>		<b>15'945.55</b>	
3111.01	Maschinen, Geräte und Fahrzeuge	25'208.00		28'900.00		15'945.55	
3111.11	Maschinen, Geräte und Fahrzeuge	943.20		1'000.00			
3111.31	Maschinen, Geräte und Fahrzeuge	918.00		5'800.00			
<b>3112</b>	<b>Kleider, Wäsche, Vorhänge</b>	<b>5'105.10</b>		<b>5'900.00</b>		<b>9'515.10</b>	
3112.01	Kleider, Wäsche, Vorhänge	5'105.10		5'900.00		9'515.10	
<b>3113</b>	<b>Hardware</b>	<b>1'766.50</b>		<b>6'050.00</b>		<b>2'254.00</b>	
3113.01	Hardware	1'766.50		6'050.00		2'254.00	
<b>3118</b>	<b>Immateriellen Anlagen</b>	<b>28'733.05</b>		<b>36'900.00</b>			
3118.01	Immaterielle Anlagen (neue Software, Lizenzen)	28'733.05		36'900.00			
<b>3119</b>	<b>Übrige nicht aktivierbare Anlagen</b>			<b>2'000.00</b>		<b>798.95</b>	
3119.01	Übrige nicht aktivierbare Anlagen			2'000.00		798.95	
<b>312</b>	<b>Ver- und Entsorgung Liegenschaften Verwaltungsverm..</b>	<b>95'338.95</b>		<b>85'900.00</b>		<b>90'123.00</b>	
<b>3120</b>	<b>Ver- und Entsorgung Liegenschaften Verwaltungsverm..</b>	<b>95'338.95</b>		<b>85'900.00</b>		<b>90'123.00</b>	
3120.01	Ver- und Entsorgung Liegenschaften Verwaltungsvermögen	94'339.80		84'900.00		89'352.65	
3120.21	Ver- und Entsorgung Liegenschaften Verwaltungsvermögen	163.15		200.00		162.35	
3120.31	Ver- und Entsorgung Liegenschaften Verwaltungsvermögen	836.00		800.00		608.00	
<b>313</b>	<b>Dienstleistungen und Honorare</b>	<b>408'880.00</b>		<b>420'950.00</b>		<b>344'104.14</b>	
<b>3130</b>	<b>Dienstleistungen Dritter</b>	<b>171'522.25</b>		<b>185'300.00</b>		<b>157'831.04</b>	

19.04.2023

Seite 96

## Erfolgsrechnung

Gliederung nach Sachgruppen		Rechnung 2022		Budget 2022		Rechnung 2021	
		Aufwand	Ertrag	Aufwand	Ertrag	Aufwand	Ertrag
3130.01	Dienstleistungen Dritter	24'653.04		37'300.00		29'201.19	
3130.02	Kanzleigeühren	5'133.60		5'000.00		4'813.20	
3130.03	Baubewilligungsgebühren	23'161.10		15'000.00		15'386.35	
3130.04	Einbürgerungsgebühren	1'150.00		2'000.00		1'150.00	
3130.05	Bestattungskosten	735.75		2'000.00			
3130.06	Verbands- und Mitgliederbeiträge	2'992.00		3'500.00			
3130.07	Betreibungs- und Inkassogebühren	517.70		500.00			
3130.09	Brächete	9'259.51		4'000.00		221.05	
3130.31	Dienstleistungen Dritter Abfuhr	71'002.15		80'000.00		73'446.15	
3130.32	Dienstleistungen Dritter Grüngut	25'167.00		26'000.00		26'077.50	
3130.33	Dienstleistungen Dritter Sonderabfall	7'750.40		10'000.00		7'535.60	
<b>3131</b>	<b>Planungen und Projektierungen Dritter</b>	<b>98'432.85</b>		<b>49'300.00</b>		<b>50'925.60</b>	
3131.01	Planungen und Projektierungen Dritter	98'432.85		37'300.00		50'925.60	
3131.11	Planungen und Projektierungen Dritter Wasser			7'000.00			
3131.21	Planungen und Projektierungen Dritter Abwasser			5'000.00			
<b>3132</b>	<b>Honor.ext.Berater,Gutachter,Fachexp.etc.</b>	<b>63'418.85</b>		<b>102'500.00</b>		<b>54'583.40</b>	
3132.01	Honorare externe Berater, Gutachter, Fachexperten etc.	54'685.20		84'500.00		44'587.00	
3132.11	Honorare externe Berater, Gutachter, Fachexperten etc.	2'121.45		7'000.00		4'729.80	
3132.21	Honorare externe Berater, Gutachter, Fachexperten etc.	5'667.90		11'000.00		5'266.60	
3132.31	Honorare externe Berater, Gutachter, Fachexperten etc.	944.30					
<b>3133</b>	<b>Informatik-Nutzungsaufwand</b>	<b>29'090.55</b>		<b>33'000.00</b>		<b>39'418.65</b>	
3133.01	Informatik-Nutzungsaufwand (z.B. RIZ)	29'090.55		33'000.00		39'418.65	
<b>3134</b>	<b>Sachversicherungsprämien</b>	<b>34'115.50</b>		<b>33'850.00</b>		<b>32'860.45</b>	
3134.01	Sachversicherungsprämien	33'926.70		33'650.00		32'671.65	
3134.11	Sachversicherungsprämien	188.80		200.00		188.80	
<b>3136</b>	<b>Honorare privatärztlicher Tätigkeit</b>	<b>6'390.00</b>		<b>8'000.00</b>		<b>5'695.00</b>	
3136.01	Honorare privatärztlicher Tätigkeit	6'390.00		8'000.00		5'695.00	
<b>3138</b>	<b>Kurse, Prüfungen und Beratungen</b>	<b>5'910.00</b>		<b>9'000.00</b>		<b>2'790.00</b>	
3138.01	Kurse, Prüfungen und Beratungen	5'910.00		9'000.00		2'790.00	
<b>314</b>	<b>Baulicher Unterhalt im betrieblicher Unterhalt</b>	<b>226'277.70</b>		<b>261'400.00</b>		<b>176'872.95</b>	
<b>3141</b>	<b>Unterhalt Strassen/Verkehrswege</b>	<b>93'392.25</b>		<b>70'500.00</b>		<b>60'705.25</b>	
3141.01	Unterhalt Strassen und Verkehrswege	82'743.55		55'500.00		48'632.85	

19.04.2023

Seite 97

## Erfolgsrechnung

Gliederung nach Sachgruppen		Rechnung 2022		Budget 2022		Rechnung 2021	
		Aufwand	Ertrag	Aufwand	Ertrag	Aufwand	Ertrag
3141.02	Unterhalt Strassen und Verkehrswege Schneeräumung	10'648.70		15'000.00		12'072.40	
<b>3142</b>	<b>Unterhalt Wasserbau</b>	<b>3'157.55</b>		<b>4'000.00</b>		<b>1'290.20</b>	
3142.01	Unterhalt Wasserbau	3'157.55		4'000.00		1'290.20	
<b>3143</b>	<b>Unterhalt übrige Tiefbauten</b>	<b>56'666.00</b>		<b>105'000.00</b>		<b>70'155.35</b>	
3143.01	Unterhalt übrige Tiefbauten	1'052.70					
3143.11	Unterhalt übrige Tiefbauten	12'724.40		40'000.00		37'063.05	
3143.21	Unterhalt übrige Tiefbauten	42'888.90		64'000.00		33'092.30	
3143.31	Unterhalt übrige Tiefbauten			1'000.00			
<b>3144</b>	<b>Unterhalt Hochbauten, Gebäude</b>	<b>73'061.90</b>		<b>81'900.00</b>		<b>44'722.15</b>	
3144.01	Unterhalt Hochbauten, Gebäude	73'061.90		81'900.00		44'722.15	
<b>315</b>	<b>Unterhalt Mobilien u.immater.Anlagen</b>	<b>116'435.45</b>		<b>113'750.00</b>		<b>88'339.40</b>	
<b>3150</b>	<b>Unterhalt Büromöbel und -geräte</b>	<b>12'353.55</b>		<b>13'400.00</b>			
3150.01	Unterhalt Büromöbel und -geräte	12'353.55		13'400.00			
<b>3151</b>	<b>Unterh.App.,Masch.,Geräte,Fahrz.,Werkz.</b>	<b>36'026.85</b>		<b>39'200.00</b>		<b>41'319.55</b>	
3151.01	Unterhalt Apparate, Maschinen, Geräte, Fahrzeuge, Werkz..	36'026.85		37'700.00		41'049.25	
3151.31	Unterhalt Apparate, Maschinen, Geräte, Fahrzeuge, Werkz..			1'500.00		270.30	
<b>3153</b>	<b>Informatik-Unterhalt (Hardware)</b>	<b>578.85</b>		<b>1'000.00</b>		<b>1'157.70</b>	
3153.01	Informatik-Unterhalt (Hardware)	578.85		1'000.00		1'157.70	
<b>3158</b>	<b>Unterhalt immaterielle Anlagen</b>	<b>63'304.60</b>		<b>54'150.00</b>		<b>44'095.75</b>	
3158.01	Unterhalt von Software (Serviceverträge, Lizenzen, ...)	63'304.60		54'150.00		44'095.75	
<b>3159</b>	<b>Unterhalt übrige mobile Anlagen</b>	<b>4'171.60</b>		<b>6'000.00</b>		<b>1'766.40</b>	
3159.01	Unterhalt übrige mobile Anlagen	4'171.60		6'000.00		1'766.40	
<b>316</b>	<b>Mieten, Leasing, Pachten, Benützungsgb.</b>	<b>109'759.50</b>		<b>111'050.00</b>		<b>105'741.95</b>	
<b>3160</b>	<b>Miete und Pacht Liegenschaften</b>	<b>99'060.00</b>		<b>99'100.00</b>		<b>99'060.00</b>	
3160.01	Miete und Pacht Liegenschaften	96'560.00		96'600.00		96'560.00	
3160.31	Miete und Pacht Liegenschaften	2'500.00		2'500.00		2'500.00	
<b>3161</b>	<b>Mieten, Benützungskosten Anlagen</b>	<b>2'749.80</b>		<b>3'500.00</b>		<b>6'681.95</b>	
3161.01	Mieten, Benützungskosten Anlagen	2'749.80		3'500.00		6'681.95	

19.04.2023

Seite 98

## Erfolgsrechnung

Gliederung nach Sachgruppen		Rechnung 2022		Budget 2022		Rechnung 2021	
		Aufwand	Ertrag	Aufwand	Ertrag	Aufwand	Ertrag
<b>3162</b>	<b>Raten für operatives Leasing</b>	<b>7'842.00</b>		<b>7'950.00</b>			
3162.01	Leasingkosten Fotokopierer	7'842.00		7'950.00			
<b>3169</b>	<b>Übrige Mieten und Benützungskosten</b>	<b>107.70</b>		<b>500.00</b>			
3169.01	Miete, Fahrzeuge und Mobilien	107.70		500.00			
<b>317</b>	<b>Spesenentschädigungen</b>	<b>68'967.50</b>		<b>88'850.00</b>		<b>54'813.30</b>	
<b>3170</b>	<b>Reisekosten und Spesen</b>	<b>45'079.00</b>		<b>59'950.00</b>		<b>47'483.40</b>	
3170.01	Reisekosten und Spesen Behörden und Kommissionen	3'229.95		5'800.00		3'139.80	
3170.02	Reisekosten und Spesen	1'590.85		3'150.00		1'282.75	
3170.03	Reisekosten und Spesen FW-Angehörige	1'631.10		2'000.00		1'452.70	
3170.05	Reisekosten und Spesen, Schülertransporte	38'627.10		49'000.00		41'608.15	
<b>3171</b>	<b>Exkursionen, Schulreisen und Lager</b>	<b>23'888.50</b>		<b>28'900.00</b>		<b>7'329.90</b>	
3171.01	Exkursionen, Schulreisen und Lager	23'888.50		28'900.00		7'329.90	
<b>318</b>	<b>Wertberichtigungen auf Forderungen</b>	<b>61'910.55</b>		<b>27'250.00</b>		<b>23'395.95</b>	
<b>3180</b>	<b>Wertberichtigungen auf Forderungen</b>	<b>12'100.00</b>		<b>3'000.00</b>		<b>600.00</b>	
3180.01	Wertberichtigung auf Forderungen	12'100.00		3'000.00		600.00	
<b>3181</b>	<b>Tatsächliche Forderungsverluste</b>	<b>49'810.55</b>		<b>24'250.00</b>		<b>22'795.95</b>	
3181.01	Tatsächliche Forderungsverluste	49'810.55		24'250.00		22'795.95	
<b>319</b>	<b>Verschiedener Betriebsaufwand</b>	<b>10'000.15</b>		<b>10'000.00</b>		<b>9'647.05</b>	
<b>3199</b>	<b>Übriger Betriebsaufwand</b>	<b>10'000.15</b>		<b>10'000.00</b>		<b>9'647.05</b>	
3199.01	Gemeinderatskredit	10'000.15		10'000.00		9'647.05	
<b>33</b>	<b>Abschreibungen Verwaltungsvermögen</b>	<b>400'770.55</b>		<b>384'300.00</b>		<b>357'880.10</b>	
<b>330</b>	<b>Sachanlagen VV</b>	<b>371'791.20</b>		<b>356'500.00</b>		<b>333'317.00</b>	
<b>3300</b>	<b>Planm.Abschreibungen Sachanlagen</b>	<b>371'791.20</b>		<b>356'500.00</b>		<b>333'317.00</b>	
3300.11	Planmässige Abschreibungen Strassen / Verkehrswege VV	23'856.00		25'850.00		23'857.65	
3300.21	Planmässige Abschreibungen Wasserbau VV	1'086.00		1'100.00		1'086.00	
3300.31	Planmässige Abschreibungen übrige Tiefbauten VV	6'453.75		12'100.00		4'672.05	
3300.41	Planmässige Abschreibungen Hochbauten VV	215'077.45		192'450.00		188'283.00	

19.04.2023

Seite 99



## Erfolgsrechnung

Gliederung nach Sachgruppen		Rechnung 2022		Budget 2022		Rechnung 2021	
		Aufwand	Ertrag	Aufwand	Ertrag	Aufwand	Ertrag
3300.61	Planmässige Abschreibungen Mobilien VV	28'465.00		26'200.00		18'564.65	
3300.63	Planmässige Abschreibungen Mobilien VV Abfall	3'434.00		3'400.00		3'434.00	
3300.65	Planmässige Abschreibungen Mobilien VV Feuerwehr	4'540.00		6'500.00		4'539.65	
3300.92	Planmässige Abschreibungen übrige Sachanlagen VV Abw..	4'415.00		4'400.00		4'415.00	
3300.99	Planmässige Abschreibungen bisheriges VV	84'464.00		84'500.00		84'465.00	
<b>332</b>	<b>Abschreibungen immaterielle Anlagen</b>	<b>28'979.35</b>		<b>27'800.00</b>		<b>24'563.10</b>	
<b>3320</b>	<b>Planm.Abschreibungen immat.Anlagen</b>	<b>28'979.35</b>		<b>27'800.00</b>		<b>24'563.10</b>	
3320.01	Planmässige Abschreibungen Informatik	27'030.35		23'800.00		22'614.00	
3320.91	Planmässige Abschreibungen übrige immaterielle Anlagen	1'949.00		4'000.00		1'949.10	
<b>34</b>	<b>Finanzaufwand</b>	<b>12'258.70</b>		<b>20'150.00</b>		<b>224'560.29</b>	
<b>340</b>	<b>Zinsaufwand</b>	<b>4'098.14</b>		<b>4'100.00</b>		<b>3'684.50</b>	
<b>3409</b>	<b>Übrige Passivzinsen</b>	<b>4'098.14</b>		<b>4'100.00</b>		<b>3'684.50</b>	
3409.01	Verrechnete Aktivzinsen SF	3'944.84		4'000.00		3'530.00	
3409.03	Übrige Aktivzinsen	153.30		100.00		154.50	
<b>342</b>	<b>Kapitalbeschaffungs- und Verwaltungskosten</b>	<b>53.84</b>				<b>53.84</b>	
<b>3420</b>	<b>Kapitalbeschaffung und -verwaltung</b>	<b>53.84</b>				<b>53.84</b>	
3420.01	Kapitalbeschaffung und -verwaltung	53.84				53.84	
<b>343</b>	<b>Liegenschaftenaufwand Finanzvermögen</b>	<b>6'184.35</b>		<b>12'050.00</b>		<b>15'351.30</b>	
<b>3430</b>	<b>Baulicher Unterhalt Liegenschaften FV</b>	<b>1'394.70</b>		<b>7'850.00</b>		<b>9'647.00</b>	
3430.01	Baulicher Unterhalt Liegenschaften FV	1'394.70		7'850.00		9'647.00	
<b>3439</b>	<b>Übriger Liegenschaftsaufwand FV</b>	<b>4'789.65</b>		<b>4'200.00</b>		<b>5'704.30</b>	
3439.01	Übriger Liegenschaftsaufwand FV	4'789.65		4'200.00		5'704.30	
<b>344</b>	<b>Wertberichtigungen Anlagen FV</b>					<b>203'788.00</b>	
<b>3441</b>	<b>Wertberichtigung Sachanlagen FV</b>					<b>203'788.00</b>	
3441.01	Wertberichtigungen Sachanlagen FV					203'788.00	
<b>349</b>	<b>Verschiedener Finanzaufwand</b>	<b>1'922.37</b>		<b>4'000.00</b>		<b>1'682.65</b>	

19.04.2023

Seite 100

## Erfolgsrechnung

Gliederung nach Sachgruppen		Rechnung 2022		Budget 2022		Rechnung 2021	
		Aufwand	Ertrag	Aufwand	Ertrag	Aufwand	Ertrag
<b>3499</b>	<b>Übriger Finanzaufwand</b>	<b>1'922.37</b>		<b>4'000.00</b>		<b>1'682.65</b>	
3499.01	Übriger Finanzaufwand	1'922.37		4'000.00		1'682.65	
<b>35</b>	<b>Einlagen in Fonds und Spezialfinanzierungen</b>	<b>222'907.20</b>		<b>222'000.00</b>		<b>222'906.75</b>	
<b>351</b>	<b>Einlagen in Fonds u.Spez.fin.im EK</b>	<b>222'907.20</b>		<b>222'000.00</b>		<b>222'906.75</b>	
<b>3510</b>	<b>Einlagen in Spezialfinanzierungen EK</b>	<b>222'907.20</b>		<b>222'000.00</b>		<b>222'906.75</b>	
3510.11	Einlagen in SF EK "Werterhalt Wasser"	51'537.75		41'000.00		33'652.00	
3510.12	Einlagen in SF EK "Werterhalt Abwasser"	105'512.60		116'000.00		39'261.05	
3510.51	Einlagen in SF EK "Anschlussgebühren"	18'849.25		30'000.00		36'734.50	
3510.52	Einlagen in SF EK "Anschlussgebühren Abwasser"	47'007.60		35'000.00		113'259.20	
<b>36</b>	<b>Transferaufwand</b>	<b>3'487'924.54</b>		<b>3'591'200.00</b>		<b>3'324'944.31</b>	
<b>361</b>	<b>Entschädigungen an Gemeinwesen</b>	<b>2'221'499.39</b>		<b>2'265'300.00</b>		<b>2'161'064.26</b>	
<b>3611</b>	<b>Entschädigungen an Kantone u. Konkordate</b>	<b>1'593'977.70</b>		<b>1'644'500.00</b>		<b>1'564'229.60</b>	
3611.01	Gemeindeanteil Lastenausgleich	869'075.05		923'200.00		816'152.40	
3611.02	Gemeindeanteil Lastenausgleich Bildung	690'272.50		684'600.00		717'676.25	
3611.03	Entschädigungen an Kantone und Konkordate	34'630.15		36'700.00		30'400.95	
<b>3612</b>	<b>Entsch.an Gde. und Gde.verbände</b>	<b>620'139.14</b>		<b>604'600.00</b>		<b>583'778.86</b>	
3612.01	Entschädigungen an Gemeinden und Gemeindeverbände	538'076.34		522'100.00		510'241.66	
3612.02	Verrechnete Leistungen mit SF	82'062.80		82'500.00		73'537.20	
<b>3614</b>	<b>Entschädigungen an öff. Unternehmungen</b>	<b>7'382.55</b>		<b>16'200.00</b>		<b>13'055.80</b>	
3614.01	Entschädigungen an öffentliche Unternehmungen	7'382.55		16'200.00		13'055.80	
<b>362</b>	<b>Finanz- und Lastenausgleich</b>	<b>297'409.00</b>		<b>296'000.00</b>		<b>290'700.00</b>	
<b>3621</b>	<b>Finanz- und Lastenausgleich an Kanton</b>	<b>297'409.00</b>		<b>296'000.00</b>		<b>290'700.00</b>	
3621.61	Lastenausgleich Neue Aufgabenteilung	297'409.00		296'000.00		290'700.00	
<b>363</b>	<b>Beiträge an Gemeinwesen und Dritte</b>	<b>965'779.15</b>		<b>1'006'650.00</b>		<b>869'942.05</b>	
<b>3631</b>	<b>Beiträge an Kantone und Konkordate</b>	<b>526'490.00</b>		<b>558'200.00</b>		<b>517'648.00</b>	
3631.01	Gemeindeanteil Lastenausgleich	526'490.00		558'200.00		517'648.00	
<b>3632</b>	<b>Beiträge an Gemeinden und Gde.verbände</b>	<b>150'609.65</b>		<b>170'550.00</b>		<b>123'201.60</b>	

19.04.2023

Seite 101

## Erfolgsrechnung

Gliederung nach Sachgruppen		Rechnung 2022		Budget 2022		Rechnung 2021	
		Aufwand	Ertrag	Aufwand	Ertrag	Aufwand	Ertrag
3632.01	Beiträge an Gemeinden und Gemeindeverbände	29'065.40		29'750.00		14'426.15	
3632.11	Beiträge an Gemeinden und Gemeindeverbände	652.40				454.85	
3632.21	Beiträge an Gemeinden und Gemeindeverbände	1'737.65		800.00		1'492.00	
3632.22	Beiträge an Gemeindeverband ARA Oberes Kiesental	119'154.20		140'000.00		106'828.60	
<b>3634</b>	<b>Beiträge an öffentliche Unternehmungen</b>	<b>201'612.30</b>		<b>174'000.00</b>		<b>173'082.25</b>	
3634.01	Beiträge an öffentliche Unternehmungen	-164.35				362.70	
3634.02	Beiträge an Regionalkonferenz	28'801.30		29'000.00		27'296.30	
3634.11	Beiträge an öffentliche Unternehmungen	172'975.35		145'000.00		145'423.25	
<b>3635</b>	<b>Beiträge an private Unternehmungen</b>	<b>32'246.50</b>		<b>34'400.00</b>		<b>3'714.80</b>	
3635.01	Beiträge an private Unternehmungen	32'246.50		34'400.00		3'714.80	
<b>3636</b>	<b>Beitr. an priv. Organisat. o. Erwerbszweck</b>	<b>54'820.70</b>		<b>69'500.00</b>		<b>52'295.40</b>	
3636.01	Beiträge an private Organisationen ohne Erwerbszweck	54'820.70		69'500.00		52'295.40	
<b>366</b>	<b>Abschreibungen Investitionsbeiträge</b>	<b>3'237.00</b>		<b>3'250.00</b>		<b>3'238.00</b>	
<b>3660</b>	<b>Planm. Abschreibungen Investitionsbeitr.</b>	<b>3'237.00</b>		<b>3'250.00</b>		<b>3'238.00</b>	
3660.21	Planmässige Abschreibungen Investitionsbeiträge Gemein..	3'237.00		3'250.00		3'238.00	
<b>369</b>	<b>Verschiedener Transferaufwand</b>			<b>20'000.00</b>			
<b>3690</b>	<b>Übriger Transferaufwand</b>			<b>20'000.00</b>			
3690.01	Übriger Transferaufwand			20'000.00			
<b>38</b>	<b>Ausserordentlicher Aufwand</b>	<b>869'260.50</b>		<b>652'100.00</b>		<b>514'077.40</b>	
<b>389</b>	<b>Einlagen in das Eigenkapital</b>	<b>869'260.50</b>		<b>652'100.00</b>		<b>514'077.40</b>	
<b>3893</b>	<b>Einlagen in Vorfinanzierungen des EK</b>	<b>15'310.35</b>		<b>29'800.00</b>		<b>437'449.40</b>	
3893.01	Einlagen in Vorfinanzierungen des EK	15'310.35		29'800.00		437'449.40	
<b>3894</b>	<b>Einlagen in finanzpolitische Reserven</b>	<b>853'950.15</b>		<b>622'300.00</b>			
3894.01	Einlagen in finanzpolitische Reserven	853'950.15		622'300.00			
<b>3896</b>	<b>Einlagen in Neubewertungsreserven</b>					<b>76'628.00</b>	
3896.01	Einlagen in Schwankungsreserve					76'628.00	
<b>39</b>	<b>Interne Verrechnungen</b>	<b>77'516.00</b>		<b>71'000.00</b>		<b>78'854.00</b>	

19.04.2023

Seite 102

## Erfolgsrechnung

Gliederung nach Sachgruppen		Rechnung 2022		Budget 2022		Rechnung 2021	
		Aufwand	Ertrag	Aufwand	Ertrag	Aufwand	Ertrag
<b>391</b>	<b>Dienstleistungen</b>	<b>45'300.00</b>		<b>45'300.00</b>		<b>45'300.00</b>	
<b>3910</b>	<b>Int.Verr.von Dienstleistungen</b>	<b>45'300.00</b>		<b>45'300.00</b>		<b>45'300.00</b>	
3910.01	Interne Verrechnung von Dienstleistungen	45'300.00		45'300.00		45'300.00	
<b>392</b>	<b>Pacht, Mieten, Benützungskosten</b>					<b>17'040.00</b>	
<b>3920</b>	<b>Int.Verr.von Pacht,Mieten,Benützungsk.</b>					<b>17'040.00</b>	
3920.01	Interne Verrechnung von Pacht, Mieten, Benützungskosten					17'040.00	
<b>393</b>	<b>Betriebs- und Verwaltungskosten</b>	<b>9'800.00</b>		<b>11'100.00</b>			
<b>3930</b>	<b>Int. Verr. von Betriebs- u. Verwaltungsk.</b>	<b>9'800.00</b>		<b>11'100.00</b>			
3930.01	Interne Verrechnung von Betriebs- und Verwaltungskosten	9'800.00		11'100.00			
<b>394</b>	<b>Kalk.Zinsen u.Finanzaufwand</b>	<b>22'416.00</b>		<b>14'600.00</b>		<b>16'514.00</b>	
<b>3940</b>	<b>Int.Verr.von kalk.Zinsen u.Finanzaufw.</b>	<b>22'416.00</b>		<b>14'600.00</b>		<b>16'514.00</b>	
3940.01	Interne Verrechnung von kalk. Zinsen und Finanzaufwand	22'416.00		14'600.00		16'514.00	
<b>4</b>	<b>Ertrag</b>		<b>10'913'304.13</b>		<b>10'721'500.00</b>		<b>7'481'507.95</b>
<b>40</b>	<b>Fiskalertrag</b>		<b>3'570'057.55</b>		<b>3'311'200.00</b>		<b>3'640'200.85</b>
<b>400</b>	<b>Direkte Steuern natürliche Personen</b>		<b>2'870'740.00</b>		<b>2'887'200.00</b>		<b>2'982'077.90</b>
<b>4000</b>	<b>Einkommenssteuern natürliche Personen</b>		<b>2'617'260.25</b>		<b>2'696'000.00</b>		<b>2'773'203.50</b>
4000.01	Einkommenssteuern		2'626'471.70		2'680'800.00		2'768'171.50
4000.21	Nachsteuern und Bussen		2'924.60		5'000.00		3'342.00
4000.41	Aktive Steuerauscheidungen Einkommen		76'360.60		65'000.00		89'669.10
4000.51	Passive Steuerauscheidungen Einkommen		-88'353.85		-55'000.00		-90'647.50
4000.61	Pauschale Steueranrechnung		-142.80		200.00		-31.60
4000.81	Lotteriegewinnsteuer						2'700.00
<b>4001</b>	<b>Vermögenssteuern natürliche Personen</b>		<b>217'334.35</b>		<b>170'200.00</b>		<b>181'146.95</b>
4001.01	Vermögenssteuern		223'129.10		170'200.00		180'125.40
4001.41	Aktive Steuerauscheidungen Vermögen		17'139.65		12'000.00		14'044.60
4001.51	Passive Steuerauscheidungen Vermögen		-22'934.40		-12'000.00		-13'023.05

19.04.2023

Seite 103

## Erfolgsrechnung

Gliederung nach Sachgruppen		Rechnung 2022		Budget 2022		Rechnung 2021	
		Aufwand	Ertrag	Aufwand	Ertrag	Aufwand	Ertrag
<b>4002</b>	<b>Quellensteuern natürliche Personen</b>		<b>36'145.40</b>		<b>21'000.00</b>		<b>27'727.45</b>
4002.01	Quellensteuern		35'126.80		20'000.00		25'975.55
4002.11	Quellensteuern ausserhalb der Ertragsabrg. BGSA		1'018.60		1'000.00		1'751.90
<b>401</b>	<b>Direkte Steuern juristische Personen</b>		<b>98'624.75</b>		<b>38'000.00</b>		<b>57'128.70</b>
<b>4010</b>	<b>Gewinnsteuern juristische Personen</b>		<b>98'992.55</b>		<b>34'800.00</b>		<b>55'665.70</b>
4010.01	Gewinnsteuern		60'833.00		30'000.00		44'625.25
4010.41	Aktive Steuerauscheidungen Gewinnsteuern		40'251.65		5'000.00		11'133.75
4010.51	Passive Steuerauscheidungen Gewinnsteuern		-2'092.10		-200.00		-93.30
<b>4011</b>	<b>Kapitalsteuern juristische Personen</b>		<b>-367.80</b>		<b>3'200.00</b>		<b>1'463.00</b>
4011.01	Kapitalsteuern		-423.80		3'000.00		1'420.00
4011.41	Aktive Steuerauscheidungen Kapitalsteuern		71.15		300.00		58.60
4011.51	Passive Steuerauscheidungen Kapitalsteuern		-15.15		-100.00		-15.60
<b>402</b>	<b>Übrige direkte Steuern</b>		<b>596'392.80</b>		<b>381'500.00</b>		<b>596'794.25</b>
<b>4021</b>	<b>Grundsteuern</b>		<b>325'628.55</b>		<b>298'000.00</b>		<b>332'763.45</b>
4021.01	Grundsteuern (Liegenschaftssteuern)		325'628.55		298'000.00		332'763.45
<b>4022</b>	<b>Vermögensgewinnsteuern</b>		<b>256'334.20</b>		<b>80'000.00</b>		<b>243'933.40</b>
4022.01	Grundstückgewinnsteuern		177'297.85		30'000.00		152'872.55
4022.11	Sonderveranlagungen		79'036.35		50'000.00		91'060.85
<b>4024</b>	<b>Erbschafts- und Schenkungssteuern</b>		<b>11'605.75</b>		<b>2'000.00</b>		<b>8'136.70</b>
4024.01	Erbschafts- und Schenkungssteuern		11'605.75		2'000.00		8'136.70
<b>4029</b>	<b>Eingang abgeschriebene Steuern</b>		<b>2'824.30</b>		<b>1'500.00</b>		<b>11'960.70</b>
4029.01	Eingang abgeschriebene Steuern		2'824.30		1'500.00		11'960.70
<b>403</b>	<b>Besitz- und Aufwandsteuern</b>		<b>4'300.00</b>		<b>4'500.00</b>		<b>4'200.00</b>
<b>4033</b>	<b>Hundesteuer</b>		<b>4'300.00</b>		<b>4'500.00</b>		<b>4'200.00</b>
4033.01	Hundesteuer		4'300.00		4'500.00		4'200.00
<b>41</b>	<b>Regalien und Konzessionen</b>		<b>69'459.00</b>		<b>71'000.00</b>		<b>69'922.00</b>
<b>412</b>	<b>Konzessionen</b>		<b>69'459.00</b>		<b>71'000.00</b>		<b>69'922.00</b>

19.04.2023

Seite 104

## Erfolgsrechnung

Gliederung nach Sachgruppen		Rechnung 2022		Budget 2022		Rechnung 2021	
		Aufwand	Ertrag	Aufwand	Ertrag	Aufwand	Ertrag
<b>4120</b>	<b>Konzessionen</b>		<b>69'459.00</b>		<b>71'000.00</b>		<b>69'922.00</b>
4120.01	Konzessionen		69'459.00		71'000.00		69'922.00
<b>42</b>	<b>Entgelte</b>		<b>1'205'880.55</b>		<b>1'170'700.00</b>		<b>1'250'423.60</b>
<b>420</b>	<b>Ersatzabgaben</b>		<b>103'866.30</b>		<b>100'000.00</b>		<b>112'220.20</b>
<b>4200</b>	<b>Ersatzabgaben</b>		<b>103'866.30</b>		<b>100'000.00</b>		<b>112'220.20</b>
4200.01	Ersatzabgaben		103'866.30		100'000.00		112'220.20
<b>421</b>	<b>Gebühren für Amtshandlungen</b>		<b>57'053.15</b>		<b>41'000.00</b>		<b>40'102.65</b>
<b>4210</b>	<b>Gebühren für Amtshandlungen</b>		<b>57'053.15</b>		<b>41'000.00</b>		<b>40'102.65</b>
4210.01	Gebühren für Amtshandlungen Kanzlei		15'976.00		12'000.00		14'661.70
4210.02	Gebühren für Amtshandlungen Baubewilligungen		39'161.45		25'000.00		25'440.95
4210.03	Gebühren für Amtshandlungen Einbürgerungen		1'915.70		4'000.00		
<b>424</b>	<b>Benützungsgebühren u.Dienstleistungen</b>		<b>794'688.90</b>		<b>783'700.00</b>		<b>666'525.95</b>
<b>4240</b>	<b>Benützungsgebühren und Dienstleistungen</b>		<b>794'688.90</b>		<b>783'700.00</b>		<b>666'525.95</b>
4240.01	Benützungsgebühren und Dienstleistungen		1'279.00		2'500.00		1'405.00
4240.02	Elternbeiträge Tagesschule		10'703.00		12'200.00		11'618.50
4240.03	Rückerstattung Essen		690.00		1'000.00		660.00
4240.11	Löschgebühren		109'394.55		108'000.00		109'770.50
4240.12	Grundgebühren Wasser		76'844.45		76'000.00		
4240.13	Verbrauchsgebühren Wasser		121'979.80		120'000.00		
4240.21	Grundgebühren Abwasser		92'046.10		92'000.00		91'604.95
4240.22	Benützungsgebühren Abwasser		217'521.35		210'000.00		202'226.00
4240.31	Grundgebühren Abfall		85'619.35		81'000.00		84'196.05
4240.32	Verkauf Plomben etc.		12'754.45		16'000.00		15'051.25
4240.51	Anschlussgebühren		13'000.00		25'000.00		30'380.00
4240.52	Anschlussgebühren		47'007.60		35'000.00		113'259.20
4240.55	Einmaliger Löschbeitrag		5'849.25		5'000.00		6'354.50
<b>425</b>	<b>Erlös aus Verkäufen</b>		<b>29'700.00</b>		<b>26'500.00</b>		<b>206'389.45</b>
<b>4250</b>	<b>Verkäufe</b>		<b>29'700.00</b>		<b>26'500.00</b>		<b>206'389.45</b>
4250.01	Verkäufe		29'700.00		26'500.00		19'575.00
4250.11	Grundgebühren Wasser						77'341.65
4250.12	Verbrauchsgebühren Wasser						109'472.80

19.04.2023

Seite 105

## Erfolgsrechnung

Gliederung nach Sachgruppen		Rechnung 2022		Budget 2022		Rechnung 2021	
		Aufwand	Ertrag	Aufwand	Ertrag	Aufwand	Ertrag
<b>426</b>	<b>Rückerstattungen</b>		<b>204'954.70</b>		<b>203'900.00</b>		<b>208'719.00</b>
<b>4260</b>	<b>Rückerstattungen Dritter</b>		<b>204'954.70</b>		<b>203'900.00</b>		<b>208'719.00</b>
4260.01	Rückerstattungen Dritter		130'819.10		125'700.00		133'734.15
4260.11	Rückerstattungen Dritter		250.00		200.00		120.00
4260.31	Rückerstattungen Dritter		73'885.60		78'000.00		74'864.85
<b>427</b>	<b>Bussen</b>		<b>569.50</b>		<b>600.00</b>		<b>1'192.95</b>
<b>4270</b>	<b>Bussen</b>		<b>569.50</b>		<b>600.00</b>		<b>1'192.95</b>
4270.01	Bussen		569.50		600.00		1'192.95
<b>429</b>	<b>Übrige Entgelte</b>		<b>15'048.00</b>		<b>15'000.00</b>		<b>15'273.40</b>
<b>4290</b>	<b>Übrige Entgelte</b>		<b>15'048.00</b>		<b>15'000.00</b>		<b>15'273.40</b>
4290.01	Übrige Entgelte		15'048.00		15'000.00		15'273.40
<b>43</b>	<b>Verschiedene Erträge</b>		<b>12'000.00</b>				<b>412'300.00</b>
<b>430</b>	<b>Verschiedene betriebliche Erträge</b>		<b>12'000.00</b>				<b>412'300.00</b>
<b>4309</b>	<b>Übriger betrieblicher Ertrag</b>		<b>12'000.00</b>				<b>412'300.00</b>
4309.01	Übriger betrieblicher Ertrag		12'000.00				412'300.00
<b>44</b>	<b>Finanzertrag</b>		<b>89'652.93</b>		<b>93'900.00</b>		<b>128'641.55</b>
<b>440</b>	<b>Zinsertrag</b>		<b>14'080.03</b>		<b>16'300.00</b>		<b>12'687.70</b>
<b>4400</b>	<b>Zinsen flüssige Mittel</b>		<b>590.65</b>		<b>200.00</b>		<b>180.35</b>
4400.01	Zinsen flüssige Mittel		590.65		200.00		180.35
<b>4401</b>	<b>Zinsen Forderungen und Kontokorrente</b>		<b>9'659.38</b>		<b>12'100.00</b>		<b>8'977.35</b>
4401.01	Zinsen Forderungen und Kontokorrente		9'659.38		12'100.00		8'977.35
<b>4409</b>	<b>Übrige Zinsen von Finanzvermögen</b>		<b>3'830.00</b>		<b>4'000.00</b>		<b>3'530.00</b>
4409.01	Verrechnete Aktivzinsen mit SF		3'830.00		4'000.00		3'530.00
<b>441</b>	<b>Realisierte Gewinne FV</b>						<b>44'000.00</b>

19.04.2023

Seite 106

## Erfolgsrechnung

Gliederung nach Sachgruppen		Rechnung 2022		Budget 2022		Rechnung 2021	
		Aufwand	Ertrag	Aufwand	Ertrag	Aufwand	Ertrag
<b>4411</b>	<b>Gewinn aus Verkäufen von Sachanlagen FV</b>						<b>44'000.00</b>
4411.61	Gewinn aus Verkäufen von Mobilien FV						44'000.00
<b>442</b>	<b>Beteiligungsertrag FV</b>		<b>260.00</b>		<b>200.00</b>		<b>318.80</b>
<b>4420</b>	<b>Dividenden</b>		<b>260.00</b>		<b>200.00</b>		<b>318.80</b>
4420.01	Dividenden		260.00		200.00		318.80
<b>443</b>	<b>Liegenschaftenertrag FV</b>		<b>45'516.00</b>		<b>51'600.00</b>		<b>50'344.70</b>
<b>4430</b>	<b>Pacht- und Mietzinse Liegenschaften FV</b>		<b>42'544.00</b>		<b>48'000.00</b>		<b>46'960.00</b>
4430.01	Pacht- und Mietzinse Liegenschaften FV		42'544.00		48'000.00		46'960.00
<b>4439</b>	<b>Übriger Liegenschaftsertrag FV</b>		<b>2'972.00</b>		<b>3'600.00</b>		<b>3'384.70</b>
4439.01	Rückerstattungen Raumbenutzungskosten		2'972.00		3'600.00		2'884.70
4439.02	Übriger Liegenschaftsertrag						500.00
<b>444</b>	<b>Wertberichtigungen Anlagen FV</b>		<b>1'428.80</b>		<b>1'000.00</b>		<b>1'952.00</b>
<b>4440</b>	<b>Marktwertanpassungen Wertschriften</b>		<b>1'428.80</b>		<b>1'000.00</b>		<b>1'952.00</b>
4440.01	Marktwertanpassungen Wertschriften FV		1'428.80		1'000.00		1'952.00
<b>445</b>	<b>Finanzertrag a.Darlehen u.Beteil.VV</b>		<b>5'344.00</b>		<b>3'700.00</b>		<b>8'605.20</b>
<b>4451</b>	<b>Erträge aus Beteiligungen VV</b>		<b>5'344.00</b>		<b>3'700.00</b>		<b>8'605.20</b>
4451.01	Erträge aus Beteiligungen VV						1'838.50
4451.11	Erträge aus Beteiligungen VV		5'148.00		3'500.00		6'570.70
4451.31	Erträge aus Beteiligungen VV		196.00		200.00		196.00
<b>447</b>	<b>Liegenschaftenertrag VV</b>		<b>23'024.10</b>		<b>21'100.00</b>		<b>10'733.15</b>
<b>4470</b>	<b>Pacht- und Mietzinse Liegenschaften VV</b>		<b>1'574.10</b>		<b>700.00</b>		<b>887.45</b>
4470.01	Pacht- und Mietzinse Liegenschaften VV		1'574.10		700.00		887.45
<b>4472</b>	<b>Vergüt.für Benützigungen Liegenschaften VV</b>		<b>21'450.00</b>		<b>20'400.00</b>		<b>9'845.70</b>
4472.01	Vergütung für Benützigung Liegenschaften VV		21'450.00		20'400.00		9'845.70
<b>45</b>	<b>Entnahmen Fonds u.Spezialfinanzierungen</b>		<b>59'719.40</b>		<b>67'050.00</b>		<b>69'460.85</b>
<b>450</b>	<b>Entnahmen aus Fonds u.Spez.fin.FK</b>		<b>5'069.00</b>				

19.04.2023

Seite 107

## Erfolgsrechnung

Gliederung nach Sachgruppen		Rechnung 2022		Budget 2022		Rechnung 2021	
		Aufwand	Ertrag	Aufwand	Ertrag	Aufwand	Ertrag
<b>4501</b>	<b>Entnahmen aus Fonds des FK</b>		<b>5'069.00</b>				
4501.01	Entnahmen aus Fonds des FK		5'069.00				
<b>451</b>	<b>Entnahmen aus Fonds u.Spez.fin.EK</b>		<b>54'650.40</b>		<b>67'050.00</b>		<b>69'460.85</b>
<b>4510</b>	<b>Entnahmen aus Spezialfinanzierungen d.EK</b>		<b>54'650.40</b>		<b>67'050.00</b>		<b>69'460.85</b>
4510.11	Entnahmen aus SF des EK "Werterhalt Wasser"		12'210.65		24'900.00		25'608.15
4510.12	Entnahmen aus SF des EK "Werterhalt Abwasser"		42'439.75		42'150.00		43'852.70
<b>46</b>	<b>Transferertrag</b>		<b>1'415'759.50</b>		<b>1'466'900.00</b>		<b>1'508'599.40</b>
<b>460</b>	<b>Ertragsanteile</b>		<b>2'969.00</b>		<b>1'700.00</b>		<b>2'953.85</b>
<b>4600</b>	<b>Anteil an Bundeserträgen</b>		<b>2'969.00</b>		<b>1'700.00</b>		<b>2'953.85</b>
4600.01	Ertragsanteile an der direkten Bundessteuer		2'969.00		1'700.00		2'953.85
<b>461</b>	<b>Entschädigungen von Gemeinwesen</b>		<b>715'833.25</b>		<b>734'700.00</b>		<b>714'832.60</b>
<b>4610</b>	<b>Entschädigungen vom Bund</b>		<b>4'921.85</b>		<b>9'000.00</b>		
4610.01	Entschädigungen von Bund		4'921.85		9'000.00		
<b>4611</b>	<b>Entsch. von Kantonen u. Konkordaten</b>		<b>59'663.90</b>		<b>77'500.00</b>		<b>57'035.25</b>
4611.01	Entschädigungen von Kantonen und Konkordaten		56'663.90		77'500.00		54'266.25
4611.11	Entschädigungen von Kantonen und Konkordaten		3'000.00				2'769.00
<b>4612</b>	<b>Entsch.v.Gemeinden u.Gde.verbänden</b>		<b>651'247.50</b>		<b>648'200.00</b>		<b>657'797.35</b>
4612.01	Entschädigungen von Gemeinden und Gemeindeverbände		568'184.70		564'700.00		583'260.15
4612.02	Verrechnete Leistungen mit SF		82'062.80		82'500.00		73'537.20
4612.03	Verrechnete Leistungen mit Fonds		1'000.00		1'000.00		1'000.00
<b>462</b>	<b>Finanz- und Lastenausgleich</b>		<b>636'933.00</b>		<b>708'200.00</b>		<b>774'044.00</b>
<b>4621</b>	<b>Finanz- u.Lastenausgl. v.Kantonen u.Konkordaten</b>		<b>183'484.00</b>		<b>228'800.00</b>		<b>272'662.00</b>
4621.51	Finanzausgleich Mindestausstattung		169'957.00		214'700.00		258'576.00
4621.62	Finanzausgleich Soziodemografischer Zuschuss		13'527.00		14'100.00		14'086.00
<b>4622</b>	<b>Finanz-u.Lastenausgl.v.Gde.u.Gde.verbänden</b>		<b>453'449.00</b>		<b>479'400.00</b>		<b>501'382.00</b>
4622.71	Finanzausgleich Disparitätenabbau		453'449.00		479'400.00		501'382.00

19.04.2023

Seite 108

## Erfolgsrechnung

Gliederung nach Sachgruppen		Rechnung 2022		Budget 2022		Rechnung 2021	
		Aufwand	Ertrag	Aufwand	Ertrag	Aufwand	Ertrag
<b>463</b>	<b>Beiträge von Gemeinwesen und Dritten</b>		<b>59'348.90</b>		<b>21'800.00</b>		<b>16'514.10</b>
<b>4631</b>	<b>Beiträge von Kantonen u. Konkordaten</b>		<b>55'361.60</b>		<b>17'800.00</b>		<b>12'487.45</b>
4631.01	Beiträge von Kantonen und Konkordaten		55'361.60		17'800.00		12'487.45
<b>4636</b>	<b>Beitr.v.priv.Organisationen o.Erwerbszw.</b>		<b>3'987.30</b>		<b>4'000.00</b>		<b>4'026.65</b>
4636.31	Laufende Betriebsbeiträge von Gemeinden und Gemeinde..		3'987.30		4'000.00		4'026.65
<b>469</b>	<b>Übriger Transferertrag</b>		<b>675.35</b>		<b>500.00</b>		<b>254.85</b>
<b>4699</b>	<b>Rückverteilungen</b>		<b>675.35</b>		<b>500.00</b>		<b>254.85</b>
4699.11	Rückverteilung CO2-Abgabe		675.35		500.00		254.85
<b>48</b>	<b>Ausserordentlicher Ertrag</b>		<b>4'413'259.20</b>		<b>4'469'750.00</b>		<b>323'105.70</b>
<b>489</b>	<b>Entnahmen aus dem Eigenkapital</b>		<b>4'413'259.20</b>		<b>4'469'750.00</b>		<b>323'105.70</b>
<b>4893</b>	<b>Entnahmen aus Vorfinanzierungen des EK</b>		<b>4'406'421.20</b>		<b>4'462'850.00</b>		<b>239'639.70</b>
4893.01	Entnahmen aus Vorfinanzierungen des EK		4'406'421.20		4'462'850.00		239'639.70
<b>4896</b>	<b>Entnahmen aus Neubewertungsreserven</b>		<b>6'838.00</b>		<b>6'900.00</b>		<b>83'466.00</b>
4896.01	Entnahme aus Neubewertungsreserven		6'838.00		6'900.00		83'466.00
<b>49</b>	<b>Interne Verrechnungen</b>		<b>77'516.00</b>		<b>71'000.00</b>		<b>78'854.00</b>
<b>491</b>	<b>Dienstleistungen</b>		<b>45'300.00</b>		<b>45'300.00</b>		<b>45'300.00</b>
<b>4910</b>	<b>Int.Verr.von Dienstleistungen</b>		<b>45'300.00</b>		<b>45'300.00</b>		<b>45'300.00</b>
4910.01	Interne Verrechnung von Dienstleistungen		45'300.00		45'300.00		45'300.00
<b>492</b>	<b>Pacht, Mieten, Benützungskosten</b>						<b>17'040.00</b>
<b>4920</b>	<b>Int.Verr.von Pacht, Mieten,Benützungsk.</b>						<b>17'040.00</b>
4920.01	Interne Verrechnung von Pacht, Mieten, Benützungskosten						17'040.00
<b>493</b>	<b>Betriebs- und Verwaltungskosten</b>		<b>9'800.00</b>		<b>11'100.00</b>		
<b>4930</b>	<b>Int.Verr.von Betriebs- u.Verwaltungsk.</b>		<b>9'800.00</b>		<b>11'100.00</b>		
4930.01	Interne Verrechnung von Betriebs- und Verwaltungskosten		9'800.00		11'100.00		

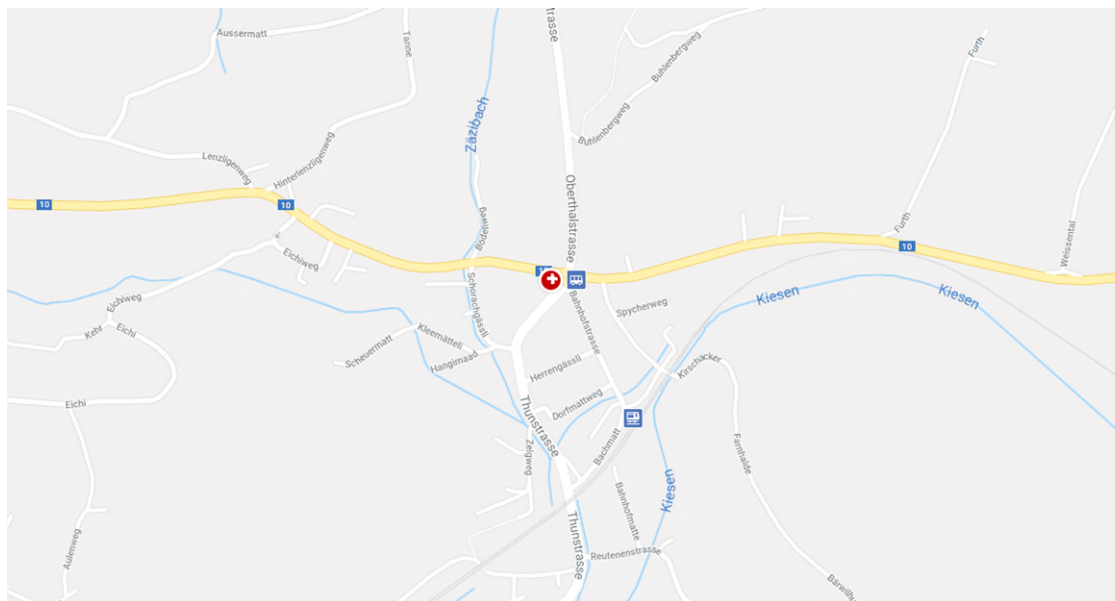
19.04.2023

Seite 109

## Erfolgsrechnung

Gliederung nach Sachgruppen		Rechnung 2022		Budget 2022		Rechnung 2021	
		Aufwand	Ertrag	Aufwand	Ertrag	Aufwand	Ertrag
<b>494</b>	<b>Kalk. Zinsen und Finanzaufwand</b>		<b>22'416.00</b>		<b>14'600.00</b>		<b>16'514.00</b>
<b>4940</b>	<b>Int. Verr. v. kalk. Zinsen und Finanzaufwand</b>		<b>22'416.00</b>		<b>14'600.00</b>		<b>16'514.00</b>
4940.01	Interne Verrechnung von kalk. Zinsen und Finanzaufwand		22'416.00		14'600.00		16'514.00
<b>9</b>	<b>Abschlusskonten</b>	<b>3'361'383.39</b>	<b>3'083.20</b>	<b>3'278'000.00</b>	<b>66'200.00</b>	<b>492'794.96</b>	
<b>90</b>	<b>Abschluss Erfolgsrechnung</b>	<b>3'361'383.39</b>	<b>3'083.20</b>	<b>3'278'000.00</b>	<b>66'200.00</b>	<b>492'794.96</b>	
<b>900</b>	<b>Abschluss Allgemeiner Haushalt</b>	<b>3'262'717.04</b>		<b>3'219'150.00</b>		<b>261'760.16</b>	
<b>9000</b>	<b>Ertragsüberschuss</b>	<b>3'262'717.04</b>		<b>3'219'150.00</b>		<b>261'760.16</b>	
9000.01	Ertragsüberschuss	3'262'717.04		3'219'150.00		261'760.16	
<b>901</b>	<b>Abschluss Spezialfinanzierungen und Fonds im EK</b>	<b>98'666.35</b>	<b>3'083.20</b>	<b>58'850.00</b>	<b>66'200.00</b>	<b>231'034.80</b>	
<b>9010</b>	<b>Abschluss SF und Fonds im EK, Ertragsüberschuss</b>	<b>98'666.35</b>		<b>58'850.00</b>		<b>231'034.80</b>	
9010.01	Abschluss SF und Fonds im EK, Ertragsüberschuss					9'002.70	
9010.11	Abschluss SF im EK, Ertragsüberschuss	58'754.25		58'850.00		82'946.75	
9010.21	Abschluss SF im EK, Ertragsüberschuss	34'174.60				113'574.15	
9010.31	Abschluss SF im EK, Ertragsüberschuss	5'737.50				25'511.20	
<b>9011</b>	<b>Abschluss SF und Fonds im EK, Aufwandüberschuss</b>		<b>3'083.20</b>		<b>66'200.00</b>		
9011.01	Abschluss SF und Fonds im EK, Aufwandüberschuss		3'083.20		16'350.00		
9011.21	Abschluss SF im EK, Aufwandüberschuss				37'400.00		
9011.31	Abschluss SF im EK, Aufwandüberschuss				12'450.00		

## 14.4 Investitionsrechnung nach Funktionen



## Investitionsrechnung

Funktionale Gliederung	Rechnung 2022		Ausgaben	Budget 2022		Rechnung 2021	
	Ausgaben	Einnahmen		Einnahmen	Ausgaben	Ausgaben	Einnahmen
<b>INVESTITIONSRECHNUNG</b>	<b>2'177'116.70</b>	<b>2'177'116.70</b>	<b>3'229'000.00</b>	<b>3'229'000.00</b>	<b>396'928.05</b>	<b>396'928.05</b>	
<b>0 Allgemeine Verwaltung</b>	<b>147'036.30</b>		<b>175'000.00</b>				
Nettoausgaben		147'036.30		175'000.00			
<b>02 Allgemeine Dienste</b>	<b>147'036.30</b>		<b>175'000.00</b>				
Nettoausgaben		147'036.30		175'000.00			
<b>029 Verwaltungsliegenschaften</b>	<b>147'036.30</b>		<b>175'000.00</b>				
Nettoausgaben		147'036.30		175'000.00			
<b>290 Verwaltungsliegenschaften</b>	<b>147'036.30</b>		<b>175'000.00</b>				
5040.01 Gemeindehaus; Anschluss Wärmeverbund			30'000.00				
5040.02 Gemeindehaus; Sanierung Büros	56'951.95		80'000.00				
5060.01 Büros Verwaltung; Ersatz Büromobiliar	70'398.70		65'000.00				
5200.01 Verwaltung; Neuinstallation Netzwerk	19'685.65						
<b>1 Öffentliche Ordnung und Sicherheit, Verteidigung</b>			<b>980'000.00</b>	<b>345'000.00</b>	<b>18'789.80</b>		
Nettoausgaben				635'000.00		18'789.80	
<b>15 Feuerwehr</b>			<b>770'000.00</b>	<b>150'000.00</b>	<b>18'789.80</b>		
Nettoausgaben				620'000.00		18'789.80	
<b>150 Feuerwehr</b>			<b>770'000.00</b>	<b>150'000.00</b>	<b>18'789.80</b>		
Nettoausgaben				620'000.00		18'789.80	
<b>1500 Feuerwehr</b>			<b>770'000.00</b>	<b>150'000.00</b>	<b>18'789.80</b>		
5040.02 Kauf, Planung, Umbau Landi als Werkhof + FW Magazin			770'000.00				
5060.03 Anhänger Material Elementar, Öl und ABC						18'789.80	
6140.01 Verkaufserlös Silo (aus Kauf Landi)					150'000.00		
<b>16 Verteidigung</b>			<b>210'000.00</b>	<b>195'000.00</b>			
Nettoausgaben				15'000.00			
<b>162 Zivile Verteidigung</b>			<b>210'000.00</b>	<b>195'000.00</b>			
Nettoausgaben				15'000.00			
<b>1620 Zivilschutz</b>			<b>210'000.00</b>	<b>195'000.00</b>			
5040.01 ZSA Zelgweg 2; Teilsanierung			210'000.00				

19.04.2023

Seite 112

## Investitionsrechnung

Funktionale Gliederung	Rechnung 2022		Ausgaben	Budget 2022		Rechnung 2021	
	Ausgaben	Einnahmen		Einnahmen	Ausgaben	Ausgaben	Einnahmen
6300.01 ZSA Zelgweg; Teilsanierung - Subventionen Bund				195'000.00			
<b>2 Bildung</b>	<b>58'426.85</b>		<b>85'000.00</b>	<b>10'000.00</b>			
Nettoausgaben		58'426.85		75'000.00			
<b>21 Obligatorische Schule</b>	<b>58'426.85</b>		<b>85'000.00</b>	<b>10'000.00</b>			
Nettoausgaben		58'426.85		75'000.00			
<b>217 Schulliegenschaften</b>	<b>11'930.15</b>		<b>35'000.00</b>	<b>10'000.00</b>			
Nettoausgaben		11'930.15		25'000.00			
<b>2170 Schulliegenschaften</b>	<b>11'930.15</b>		<b>35'000.00</b>	<b>10'000.00</b>			
5040.07 Schulhaus; Gesamtsanierung, inkl. Planung	11'930.15						
5060.02 MZH; Rasentraktor Hauswart			35'000.00				
6140.01 MZH; Verkaufserlös alter Traktor				10'000.00			
<b>219 Obligatorische Schule</b>	<b>46'496.70</b>		<b>50'000.00</b>				
Nettoausgaben		46'496.70		50'000.00			
<b>2190 Schulleitung und Schulverwaltung</b>	<b>46'496.70</b>		<b>50'000.00</b>				
5200.01 Schule Region Zäziwil; Anpassung IKT Konzept	46'496.70		50'000.00				
<b>6 Verkehr und Nachrichtenübermittlung</b>	<b>1'429'217.80</b>	<b>400'000.00</b>	<b>929'000.00</b>	<b>215'000.00</b>	<b>272'950.30</b>		
Nettoausgaben		1'029'217.80		714'000.00		272'950.30	
<b>61 Strassenverkehr</b>	<b>1'429'217.80</b>	<b>400'000.00</b>	<b>929'000.00</b>	<b>215'000.00</b>	<b>272'950.30</b>		
Nettoausgaben		1'029'217.80		714'000.00		272'950.30	
<b>615 Gemeindestrassen</b>	<b>25'740.30</b>		<b>159'000.00</b>	<b>65'000.00</b>	<b>272'950.30</b>		
Nettoausgaben		25'740.30		94'000.00		272'950.30	
<b>6150 Gemeindestrassen</b>	<b>25'740.30</b>		<b>159'000.00</b>	<b>65'000.00</b>	<b>272'950.30</b>		
5010.10 Sanierung Eichweg					129'252.65		
5010.13 Sanierung Mirchelgässli				60'000.00			
5040.01 Sanierung / Anpassung Düngerhütte				50'000.00			
5060.02 Anschaffung New Holland	25'740.30					143'697.65	
5290.01 Verkehrssicherheit Ortsdurchfahrt Planung			49'000.00				
6310.01 Kantonsbeiträge Verkehrssicherheit Ortsdurchfahrt				25'000.00			
6310.02 Kantonsbeiträge Sanierung Düngerhütte				40'000.00			

19.04.2023

Seite 113



## Investitionsrechnung

Funktionale Gliederung		Rechnung 2022		Budget 2022		Rechnung 2021	
		Ausgaben	Einnahmen	Ausgaben	Einnahmen	Ausgaben	Einnahmen
<b>619</b>	<b>Strassen, übriges</b> Nettoaussgaben	<b>1'403'477.50</b>	<b>400'000.00</b>	<b>770'000.00</b>	<b>150'000.00</b>		
			1'003'477.50		620'000.00		
<b>6191</b>	<b>Werkhof</b>	<b>1'403'477.50</b>	<b>400'000.00</b>	<b>770'000.00</b>	<b>150'000.00</b>		
5040.01	Planung, Kauf, Umbau Landi als Werkhof + FW Magazin	1'403'477.50		770'000.00			
6140.01	Verkaufserlös Silo (aus Kauf Landi)		400'000.00		150'000.00		
<b>7</b>	<b>Umweltschutz und Raumordnung</b>	<b>142'435.75</b>		<b>490'000.00</b>		<b>84'176.40</b>	<b>21'011.55</b>
	Nettoaussgaben		142'435.75		490'000.00		63'164.85
<b>71</b>	<b>Wasserversorgung</b>			<b>200'000.00</b>		<b>53'447.65</b>	<b>3'000.00</b>
	Nettoaussgaben				200'000.00		50'447.65
<b>710</b>	<b>Wasserversorgung</b>			<b>200'000.00</b>		<b>53'447.65</b>	<b>3'000.00</b>
	Nettoaussgaben				200'000.00		50'447.65
<b>7101</b>	<b>Wasserversorgung (Gemeindebetrieb)</b>			<b>200'000.00</b>		<b>53'447.65</b>	<b>3'000.00</b>
5031.02	Diverse Leitungsersätze			50'000.00			
5031.05	Infrastruktureweiterung ÜO Zäzibach			50'000.00			
5031.06	Erneuerung Trinkwasserleitung Eichiweg					53'447.65	
5031.07	Erneuerung Trinkwasserleitung Mirchelgässli / Zelgweg			100'000.00			
6340.11	GVB-Beiträge Hydrantennetzerweiterung						3'000.00
<b>72</b>	<b>Abwasserentsorgung</b>	<b>142'435.75</b>		<b>290'000.00</b>		<b>5'238.40</b>	
	Nettoaussgaben		142'435.75		290'000.00		5'238.40
<b>720</b>	<b>Abwasserentsorgung</b>	<b>142'435.75</b>		<b>290'000.00</b>		<b>5'238.40</b>	
	Nettoaussgaben		142'435.75		290'000.00		5'238.40
<b>7201</b>	<b>Abwasserentsorgung (Gemeindebetrieb)</b>	<b>142'435.75</b>		<b>290'000.00</b>		<b>5'238.40</b>	
5032.12	Infrastruktureweiterung ÜO Zäzibach			100'000.00			
5032.15	Querung Thunstrasse			60'000.00			
5032.19	Sauberwasserleitung Thunstrasse / Dorfmat			50'000.00			
5032.20	Sauberwasserleitung Landi - Sagihus					5'238.40	
5032.21	Sanierung Kanalisation; Mirchelgässli			50'000.00			
5032.22	Mischabwasserleitung Eichiweg - Zelgweg	142'435.75					
5620.03	ARA Verband; Investitionsbeiträge			30'000.00			
<b>79</b>	<b>Raumordnung</b>					<b>25'490.35</b>	<b>18'011.55</b>
	Nettoaussgaben						7'478.80

19.04.2023

Seite 114

## Investitionsrechnung

Funktionale Gliederung		Rechnung 2022		Budget 2022		Rechnung 2021	
		Ausgaben	Einnahmen	Ausgaben	Einnahmen	Ausgaben	Einnahmen
<b>790</b>	<b>Raumordnung</b>					<b>25'490.35</b>	<b>18'011.55</b>
	Nettoaussgaben						7'478.80
<b>7900</b>	<b>Raumordnung allgemein</b>					<b>25'490.35</b>	<b>18'011.55</b>
5290.01	Gefahrenkarte Wasser; Revision					25'490.35	
6310.01	Gefahrenkarte Wasser; Subventionen Bund + Kanton						18'011.55
<b>9</b>	<b>Finanzen und Steuern</b>	<b>400'000.00</b>	<b>1'777'116.70</b>	<b>570'000.00</b>	<b>2'659'000.00</b>	<b>21'011.55</b>	<b>375'916.50</b>
	Nettoeinnahmen	1'377'116.70		2'089'000.00		354'904.95	
<b>99</b>	<b>Nicht aufgeteilte Posten</b>	<b>400'000.00</b>	<b>1'777'116.70</b>	<b>570'000.00</b>	<b>2'659'000.00</b>	<b>21'011.55</b>	<b>375'916.50</b>
	Nettoeinnahmen	1'377'116.70		2'089'000.00		354'904.95	
<b>999</b>	<b>Abschluss</b>	<b>400'000.00</b>	<b>1'777'116.70</b>	<b>570'000.00</b>	<b>2'659'000.00</b>	<b>21'011.55</b>	<b>375'916.50</b>
	Nettoeinnahmen	1'377'116.70		2'089'000.00		354'904.95	
<b>9990</b>	<b>Abschluss</b>	<b>400'000.00</b>	<b>1'777'116.70</b>	<b>570'000.00</b>	<b>2'659'000.00</b>	<b>21'011.55</b>	<b>375'916.50</b>
5900.01	Passivierte Einnahmen	400'000.00		570'000.00		21'011.55	
6900.01	Aktiviert Ausgaben		1'777'116.70		2'659'000.00		375'916.50

19.04.2023

Seite 115



## Investitionsrechnung

		Rechnung 2022		Budget 2022		Rechnung 2021	
		Ausgaben	Einnahmen	Ausgaben	Einnahmen	Ausgaben	Einnahmen
	<b>Investitionsrechnung</b>	<b>2'177'116.70</b>	<b>2'177'116.70</b>	<b>3'229'000.00</b>	<b>3'229'000.00</b>	<b>396'928.05</b>	<b>396'928.05</b>
<b>5</b>	<b>Investitionsausgaben</b>	<b>2'177'116.70</b>		<b>3'229'000.00</b>		<b>396'928.05</b>	
<b>50</b>	<b>Sachanlagen</b>	<b>1'710'934.35</b>		<b>2'580'000.00</b>		<b>350'426.15</b>	
<b>5010</b>	<b>Strassen / Verkehrswege</b>			<b>60'000.00</b>		<b>129'252.65</b>	
5010.00	Strassen / Verkehrswege			60'000.00		129'252.65	
<b>5031</b>	<b>Tiefbauten Wasserversorgung</b>			<b>200'000.00</b>		<b>53'447.65</b>	
5031.00	Tiefbauten Wasserversorgung			200'000.00		53'447.65	
<b>5032</b>	<b>Tiefbauten Abwasserbeseitigung</b>	<b>142'435.75</b>		<b>260'000.00</b>		<b>5'238.40</b>	
5032.00	Tiefbauten Abwasserbeseitigung	142'435.75		260'000.00		5'238.40	
<b>5040</b>	<b>Hochbauten</b>	<b>1'472'359.60</b>		<b>1'910'000.00</b>			
5040.00	Hochbauten	1'472'359.60		1'910'000.00			
<b>5060</b>	<b>Mobilien</b>	<b>96'139.00</b>		<b>150'000.00</b>		<b>162'487.45</b>	
5060.00	Mobilien	96'139.00		150'000.00		162'487.45	
<b>52</b>	<b>Immaterielle Anlagen</b>	<b>66'182.35</b>		<b>49'000.00</b>		<b>25'490.35</b>	
<b>5200</b>	<b>Informatik</b>	<b>66'182.35</b>					
5200.00	Informatik	66'182.35					
<b>5290</b>	<b>Übrige immaterielle Anlagen</b>			<b>49'000.00</b>		<b>25'490.35</b>	
5290.00	Übrige immaterielle Anlagen			49'000.00		25'490.35	
<b>56</b>	<b>Eigene Investitionsbeiträge</b>			<b>30'000.00</b>			
<b>5620</b>	<b>Inv.beiträge Gemeinden u.Gde.verbänden</b>			<b>30'000.00</b>			
5620.00	Investitionsbeiträge an Gemeinden und Gemeindeverbände			30'000.00			
<b>59</b>	<b>Übertrag an Bilanz</b>	<b>400'000.00</b>		<b>570'000.00</b>		<b>21'011.55</b>	
<b>5900</b>	<b>Passivierte Einnahmen</b>	<b>400'000.00</b>		<b>570'000.00</b>		<b>21'011.55</b>	
5900.00	Passivierte Einnahmen	400'000.00		570'000.00		21'011.55	

19.04.2023

Seite 117

## Investitionsrechnung

		Rechnung 2022		Budget 2022		Rechnung 2021	
		Ausgaben	Einnahmen	Ausgaben	Einnahmen	Ausgaben	Einnahmen
<b>6</b>	<b>Investitionseinnahmen</b>		<b>2'177'116.70</b>		<b>3'229'000.00</b>		<b>396'928.05</b>
<b>61</b>	<b>Rückerstattungen</b>		<b>400'000.00</b>		<b>310'000.00</b>		
<b>6140</b>	<b>Rückerst.Dritter für Investitionen in Hochbauten</b>		<b>400'000.00</b>		<b>300'000.00</b>		
6140.00	Rückerstattungen Dritter für Investitionen in Hochbauten		400'000.00		300'000.00		
<b>6160</b>	<b>Rückerst.Dritter für Investitionen in Mobilien</b>				<b>10'000.00</b>		
6160.00	Rückerstattungen Dritter für Investitionen in Mobilien				10'000.00		
<b>63</b>	<b>Investitionsbeiträge f.eigene Rechnung</b>				<b>260'000.00</b>		<b>21'011.55</b>
<b>6300</b>	<b>Investitionsbeiträge vom Bund</b>				<b>195'000.00</b>		
6300.00	Investitionsbeiträge vom Bund				195'000.00		
<b>6310</b>	<b>Investitionsbeiträge von Kantonen u.Konkordaten</b>				<b>65'000.00</b>		<b>18'011.55</b>
6310.00	Investitionsbeiträge von Kantonen und Konkordaten				65'000.00		18'011.55
<b>6340</b>	<b>Inv.beiträge von öff.Unternehmungen</b>						<b>3'000.00</b>
6340.10	Investitionsbeiträge von öffentlichen Unternehmungen Was..						3'000.00
<b>69</b>	<b>Übertrag an Bilanz</b>		<b>1'777'116.70</b>		<b>2'659'000.00</b>		<b>375'916.50</b>
<b>6900</b>	<b>Aktivierete Ausgaben</b>		<b>1'777'116.70</b>		<b>2'659'000.00</b>		<b>375'916.50</b>
6900.00	Aktivierete Ausgaben		1'777'116.70		2'659'000.00		375'916.50
	<b>Nettoinvestitionen</b>	<b>1'377'116.70</b>		<b>2'089'000.00</b>		<b>354'904.95</b>	

19.04.2023

Seite 118